

คู่มือการใช้งานระบบ

สำหรับผู้ใช้หน่วยงานภายนอก

เรื่อง การพัฒนาระบบฐานข้อมูลหลักสูตรที่สอดคล้องกับมาตรฐานอาชีพตามกรอบคุณวุฒิแห่งชาติ

จัดทำโดย มหาวิทยาลัยเกษตรศาสตร์



สารบัญ

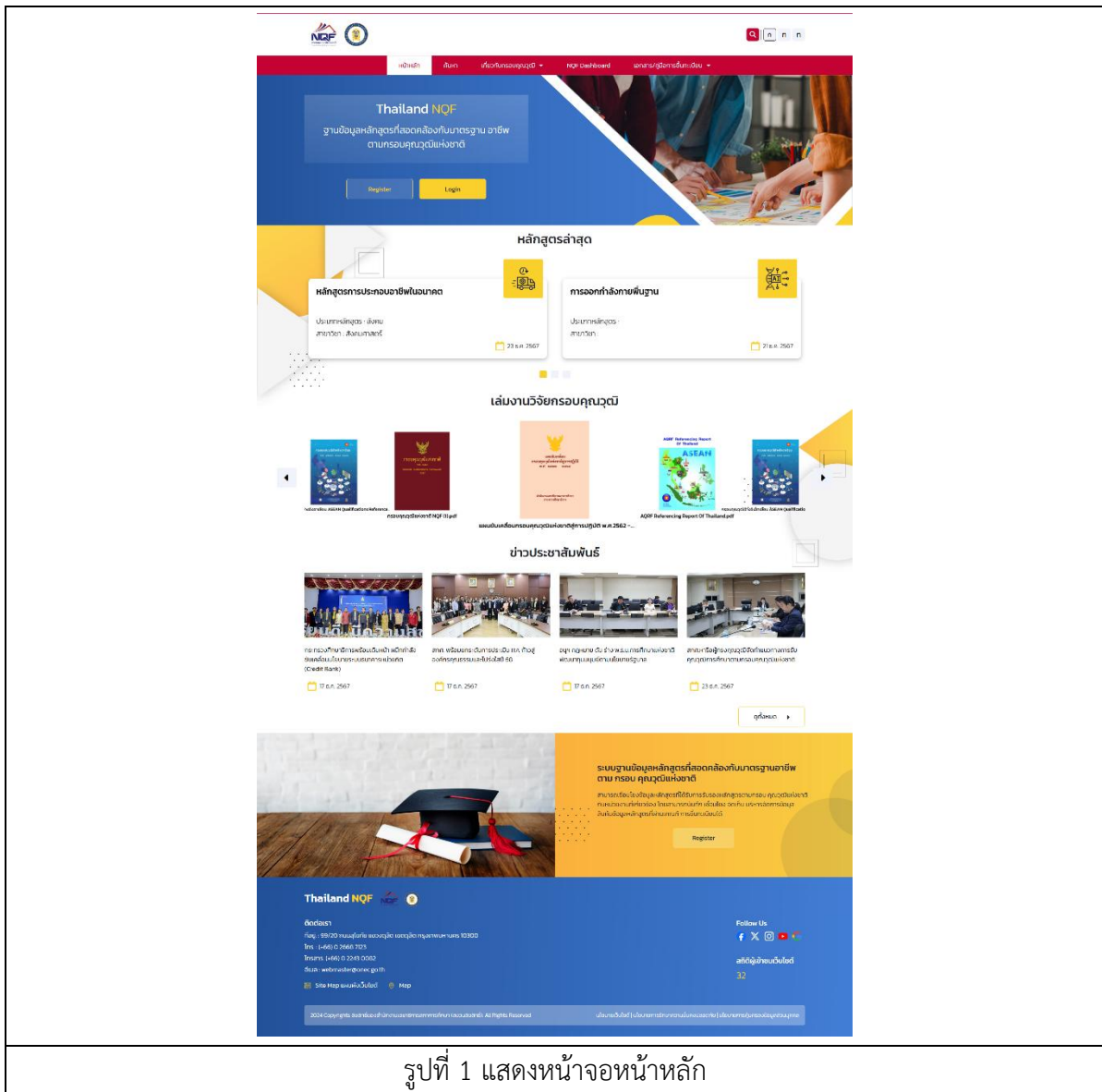
1.	คู่มือสำหรับผู้ใช้งานทั่วไป	2
1.1.	การแสดงผลหน้าหลัก.....	2
1.2.	การแสดงผลการค้นหา	7
1.3.	เกี่ยวกับกรอบคุณวุฒิ	11
1.4.	โครงสร้างของกรอบคุณวุฒิแห่งชาติทั้ง 8 ระดับ	15
1.5.	เอกสาร/คู่มือการขึ้นทะเบียน.....	16
1.6.	การลงทะเบียนผู้ใช้งาน (Register).....	19
1.7.	การเข้าสู่ระบบ (Login).....	20
2.	คู่มือสำหรับผู้ใช้งานหน่วยงานภายนอก.....	21
2.1.	จัดการหลักสูตร.....	21
2.1.1.	หลักสูตรที่รอดำเนินการ	21
2.1.2.	หลักสูตรที่ลงทะเบียนแล้ว	30
2.1.3.	หลักสูตรที่ถูกยกเลิก	36
2.1.4.	รายงาน.....	40

1. คู่มือสำหรับผู้ใช้งานทั่วไป

1.1. การแสดงผลหน้าหลัก

ผู้ใช้สามารถเข้าใช้งานเว็บไซต์ระบบฐานข้อมูลหลักสูตรที่สอดคล้องกับมาตรฐานอาชีพตามกรอบคุณวุฒิแห่งชาติได้ โดยมีขั้นตอนดังนี้

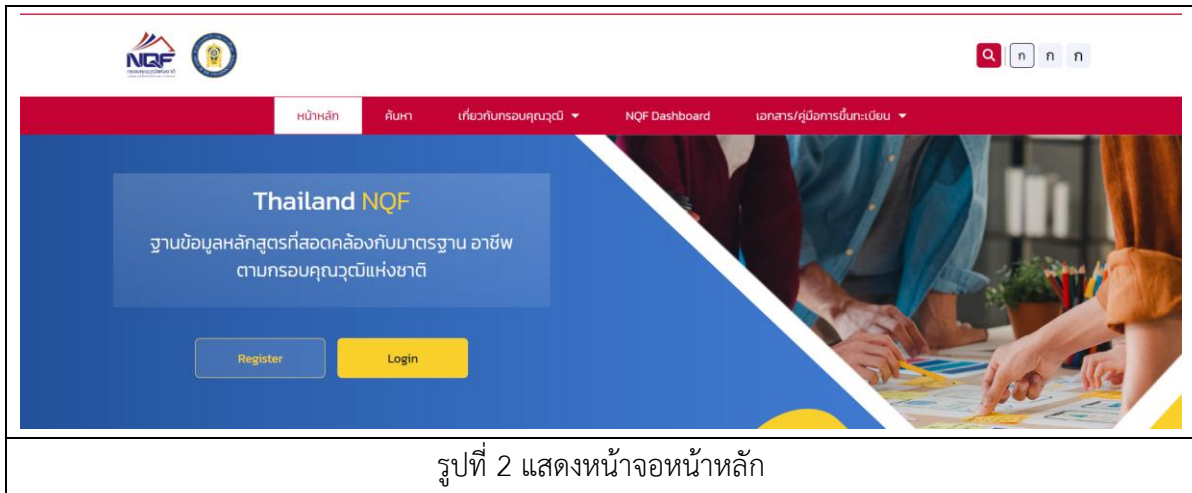
1. คลิกเมนู “หน้าหลัก”
2. ระบบจะแสดงข้อมูลรายละเอียดหน้าหลักขึ้นมา
3. หน้าหลักจะประกอบไปด้วย หลักสูตรล่าสุด, เล่มงานวิจัยกรอบคุณวุฒิ และข่าวประชาสัมพันธ์



รูปที่ 1 แสดงหน้าจอหน้าหลัก



4. สามารถเปลี่ยนระดับตัวอักษรได้ 3 ระดับ โดยคลิกที่ตัวอักษร ก ตามลำดับ



- **หลักสูตรล่าสุด**

ผู้ใช้งานสามารถดูข้อมูล หรือรายละเอียดหลักสูตรได้ โดยมีขั้นตอนดังนี้

1. เข้าใช้งานเว็บไซต์ระบบฐานข้อมูลหลักสูตรที่สอดคล้องกับมาตรฐานอาชีพตามกรอบคุณวุฒิแห่งชาติ
2. ระบบจะแสดงข้อมูลรายละเอียดหน้าหลักขึ้นมา
3. คลิกยังชื่อหลักสูตรที่ต้องการ
4. ระบบจะแสดงหน้าข้อมูลหลักสูตรขึ้นมา

หลักสูตรล่าสุด

หลักสูตรการประกอบอาชีพในอนาคต
ประเภทหลักสูตร : สังคม
สาขาวิชา : สังคมศาสตร์
23 ธ.ค. 2567

การออกกำลังกายพื้นฐาน
ประเภทหลักสูตร :
สาขาวิชา :
21 ธ.ค. 2567

● **ข้อมูลหลักสูตร**

ประเภทหลักสูตร : อนุบริษัทยา/เวช.

หลักสูตรที่จบรับการประเมิน

ชื่อหลักสูตร	ประเภทวิชา	สาขาวิชา	สาขางาน
การบัญชีเบื้องต้น	การบัญชี	การบัญชี	บริหารธุรกิจ

หลักสูตร : 2567 ปีที่เปิดสอนหลักสูตร : 2567

● มาตรฐานอาชีพของสถาบันคุณวุฒิวิชาชีพ (องค์กรมหาชน)

ลำดับ	สาขาอาชีพ	สาขา	อาชีพ	ระดับ
1	สาขาอาชีพบริการสุขภาพ	สาขาจิตวิทยา	อาชีพผู้ปฏิบัติงานด้านพฤติกรรมและพัฒนากลุ่มผู้สูงวัย	3
2	สาขาอาชีพการเดิน	สาขาบริการภาคพื้นและสนับสนุนการบินภาคพื้นในอาคาร	อาชีพพนักงานขับรถบินได้	4

● มาตรฐานฝีมือแรงงานแห่งชาติ (มรช) ของกรมพัฒนาฝีมือแรงงาน

ลำดับ	สาขาอาชีพ	สาขา	ระดับ
1	สาขาอาชีพช่างอุตสาหกรรม	ช่างแม่พิมพ์บีบีโลหะ	2
2	สาขาอาชีพช่างอุตสาหกรรมศิลป์	พนักงานควบคุมเครื่องจักรถักผ้าแวนเลนซ์	5

● มาตรฐานอาชีพ อื่น ๆ

ลำดับ	อาชีพ	หน่วยงาน	ระดับ
1	การบัญชี	บริหารธุรกิจ	3

รูปที่ 3 แสดงหน้าจอข้อมูลหลักสูตร

- เล่มงานวิจัยกรอบคุณวุฒิ

ผู้ใช้สามารถศึกษาเล่มงานวิจัยกรอบคุณวุฒิเพื่อนำไปประยุกต์ใช้ในการทำงานหรือการศึกษาต่อได้ โดยมีขั้นตอนดังนี้

1. เข้าใช้งานเว็บไซต์ระบบฐานข้อมูลหลักสูตรที่สอดคล้องกับมาตรฐานอาชีพตามกรอบคุณวุฒิแห่งชาติ
2. ระบบจะแสดงข้อมูลรายละเอียดหน้าหลักขึ้นมา
3. คลิกปุ่ม ◀ (ก่อนหน้า) หรือ ▶ (ถัดไป) จากนั้นคลิกเลือกเล่มงานวิจัยกรอบคุณวุฒิ
4. ระบบจะแสดงหน้าเล่มงานวิจัยกรอบคุณวุฒิขึ้นมา

เล่มงานวิจัยกรอบคุณวุฒิ

QRF Referencing Report Of Thailand

ASEAN

one vision
one identity
one community

รูปที่ 4 แสดงหน้าจอเล่มงานวิจัยกรอบคุณวุฒิ

- **ข่าวประชาสัมพันธ์**

ผู้ใช้งานสามารถติดตามข่าวประชาสัมพันธ์เพื่อรับทราบข้อมูลข่าวสารล่าสุดได้ โดยมีขั้นตอนดังนี้

1. เข้าใช้งานเว็บไซต์ระบบฐานข้อมูลหลักสูตรที่สอดคล้องกับมาตรฐานอาชีพตามกรอบคุณวุฒิแห่งชาติ
2. ระบบจะแสดงข้อมูลรายละเอียดหน้าหลักขึ้นมา
3. คลิกปุ่ม ดูทั้งหมด ▶ ระบบจะแสดงข่าวประชาสัมพันธ์ทั้งหมดขึ้นมา
4. คลิกเลือกข่าวประชาสัมพันธ์
5. ระบบจะแสดงรายละเอียดข่าวประชาสัมพันธ์ขึ้นมา

ข่าวประชาสัมพันธ์

ข่าวประชาสัมพันธ์	ข่าวประชาสัมพันธ์	ข่าวประชาสัมพันธ์	ข่าวประชาสัมพันธ์
<p>การตรวจศึกษาธิการพร้อมเดินหน้า ผศกกำลังขับเคลื่อนโดยระบบธนาคารหน่วยกิต (Credit Bank)</p> <p>17 ส.ค. 2567</p>	<p>สกศ. พร้อมยกระดับการประเมิน ITA ก้าวสู่องค์กรคุณธรรมและโปร่งใส 68</p> <p>17 ส.ค. 2567</p>	<p>อนุฯ กฤษฎาภย ดัน ร่าง พ.ร.บ.การศึกษาแห่งชาติ พัฒนาทุนมนุษย์ตามนโยบายรัฐบาล</p> <p>17 ส.ค. 2567</p>	<p>สกศ.หารือผู้ทรงคุณวุฒิจัดทำแนวทางการรับคุณวุฒิการศึกษาตามกรอบคุณวุฒิแห่งชาติ</p> <p>23 ส.ค. 2567</p>

ดูทั้งหมด ▶

● **ข่าวประชาสัมพันธ์ทั้งหมด**

ข่าวประชาสัมพันธ์



ข่าวประชาสัมพันธ์	ข่าวประชาสัมพันธ์	ข่าวประชาสัมพันธ์	ข่าวประชาสัมพันธ์
<p>การตรวจศึกษาธิการพร้อมเดินหน้า ผศกกำลังขับเคลื่อนโดยระบบธนาคารหน่วยกิต (Credit Bank)</p> <p>17 ส.ค. 2567</p>	<p>สกศ. พร้อมยกระดับการประเมิน ITA ก้าวสู่องค์กรคุณธรรมและโปร่งใส 68</p> <p>17 ส.ค. 2567</p>	<p>อนุฯ กฤษฎาภย ดัน ร่าง พ.ร.บ.การศึกษาแห่งชาติ พัฒนาทุนมนุษย์ตามนโยบายรัฐบาล</p> <p>17 ส.ค. 2567</p>	<p>สกศ.หารือผู้ทรงคุณวุฒิจัดทำแนวทางการรับคุณวุฒิการศึกษาตามกรอบคุณวุฒิแห่งชาติ</p> <p>23 ส.ค. 2567</p>

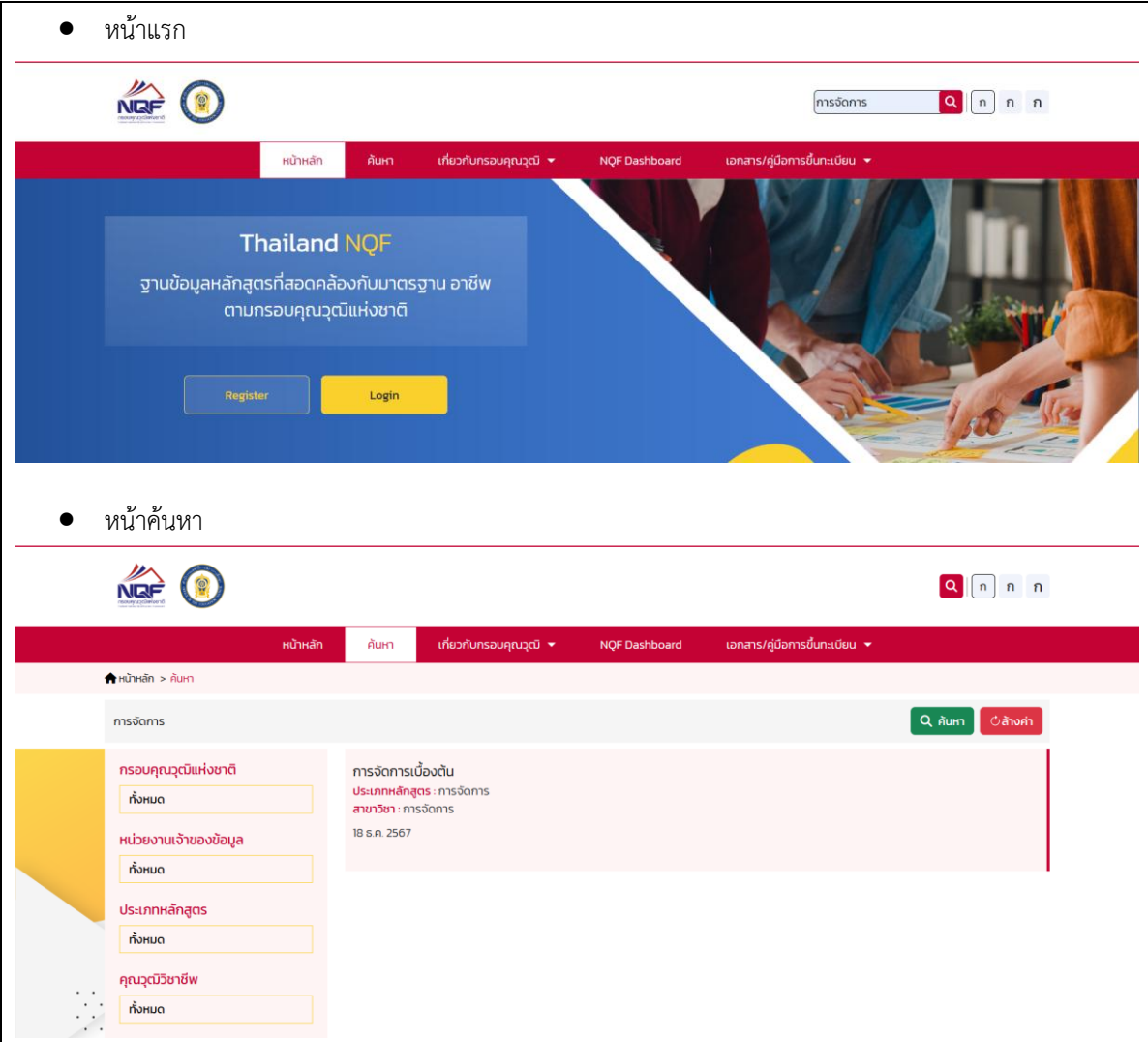
รูปที่ 5 แสดงหน้าจอข่าวประชาสัมพันธ์

1.2. การแสดงผลการค้นหา

ผู้ใช้งานสามารถค้นหาได้รายการได้จากหน้าหลัก และหน้าค้นหาได้ โดยมีขั้นตอนดังนี้

1.2.1. การค้นหาจากหน้าหลัก

1. เข้าใช้งานเว็บไซต์ระบบฐานข้อมูลหลักสูตรที่สอดคล้องกับมาตรฐานอาชีพตามกรอบคุณวุฒิแห่งชาติ
2. ระบบจะแสดงข้อมูลรายละเอียดหน้าหลักขึ้นมา
3. คลิกปุ่ม  จากนั้นกรอกคำที่เกี่ยวข้องกับหลักสูตรที่ต้องการค้นหา
4. กดแป้นพิมพ์ Enter หรือคลิกปุ่ม 
5. ระบบจะแสดงผลลัพธ์การค้นหาขึ้นมา

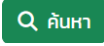



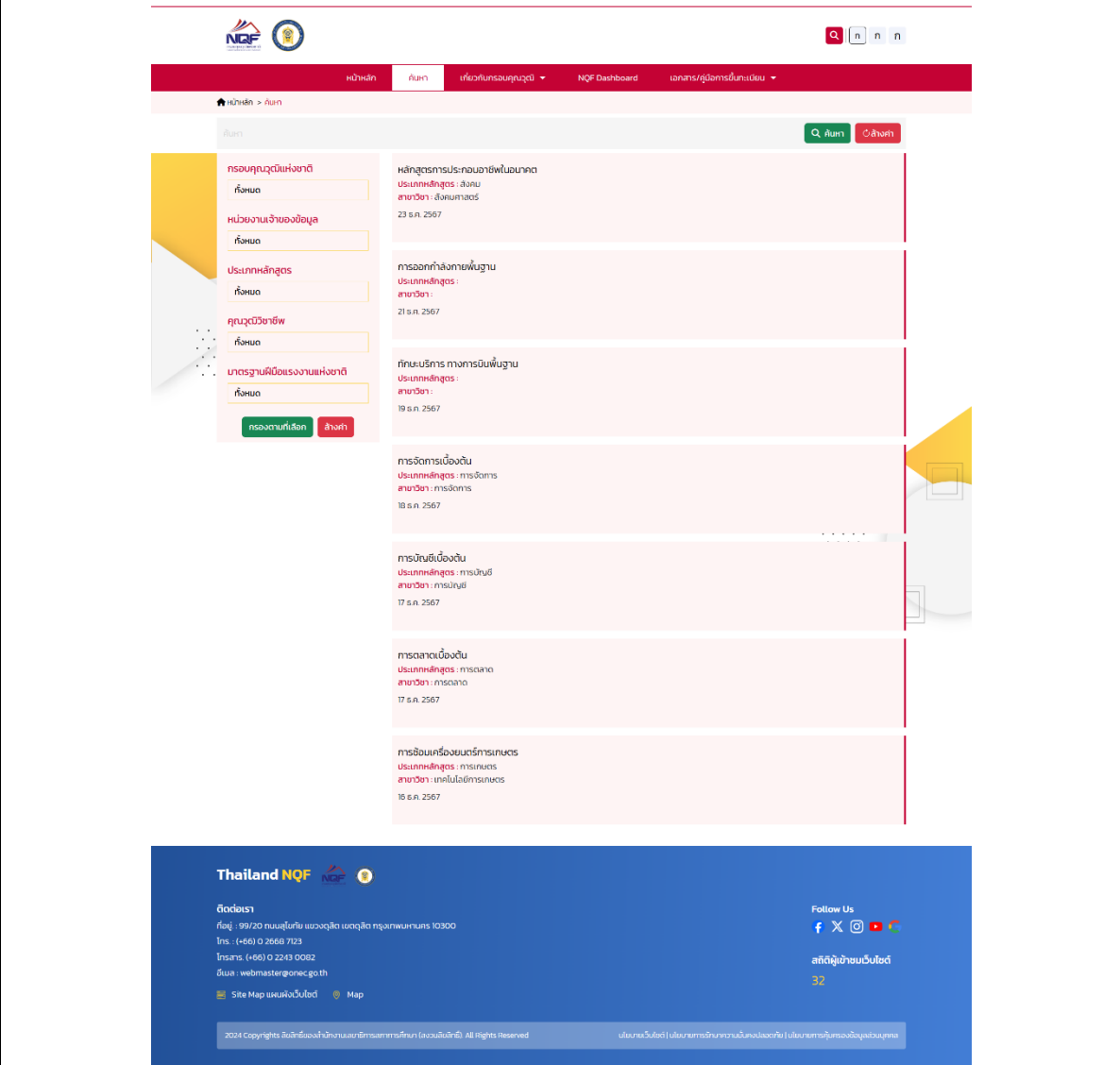
● หน้าแรก

● หน้าค้นหา

รูปที่ 6 แสดงหน้าจอการค้นหาจากหน้าหลัก

1.2.2. การค้นหาจากหน้าค้นหา

1. เข้าใช้งานเว็บไซต์ระบบฐานข้อมูลหลักสูตรที่สอดคล้องกับมาตรฐานอาชีพตามกรอบคุณวุฒิแห่งชาติ
2. ระบบจะแสดงข้อมูลรายละเอียดหน้าหลักขึ้นมา
3. คลิกเมนู ค้นหา
4. ระบบจะแสดงหน้าค้นหาขึ้นมา
5. กรอกคำที่เกี่ยวข้องกับหลักสูตรที่ต้องการค้นหาลงในช่อง “ค้นหา”
6. คลิกปุ่ม  ค้นหา ระบบจะแสดงหลักสูตรที่ตรงกับคำค้นหา
7. คลิกปุ่ม  ล้างค่า เมื่อต้องการล้างผลลัพธ์การค้นหาทั้งหมดที่แสดง



The screenshot displays the search results page on the Thailand NQF website. The search bar at the top contains the text 'ค้นหา' (Search) and 'ล้างค่า' (Clear). The search results are listed in a table format, showing the course name, the relevant standard, and the course number. The results include:

หลักสูตรการประกอบอาชีพในอนาคต	ประเภทหลักสูตร : สังคม	สาขาวิชา : สังคมศาสตร์	23 ส.ค. 2567
การออกกำลังกายพื้นฐาน	ประเภทหลักสูตร : การออกกำลังกาย	สาขาวิชา : การออกกำลังกาย	21 ส.ค. 2567
การบริการ การการณพื้นฐาน	ประเภทหลักสูตร : การบริการ	สาขาวิชา : การบริการ	19 ส.ค. 2567
การจัดการเบื้องต้น	ประเภทหลักสูตร : การจัดการ	สาขาวิชา : การจัดการ	18 ส.ค. 2567
การบัญชีเบื้องต้น	ประเภทหลักสูตร : การบัญชี	สาขาวิชา : การบัญชี	17 ส.ค. 2567
การช่างเบื้องต้น	ประเภทหลักสูตร : การช่าง	สาขาวิชา : การช่าง	17 ส.ค. 2567
การอิเล็กทรอนิกส์การเกษตร	ประเภทหลักสูตร : การเกษตร	สาขาวิชา : เทคโนโลยีการเกษตร	16 ส.ค. 2567

The footer of the page provides contact information for Thailand NQF, including the phone number (0) 2668 7123 and the website (webmaster@nqf.go.th). It also includes social media links for Facebook, Twitter, and YouTube, and a link to the NQF website.

รูปที่ 7 แสดงหน้าจอการค้นหาจากหน้าค้นหา

8. สามารถค้นหาหลักสูตรจากตัวกรองการค้นหา ได้แก่

- กรอบคุณวุฒิแห่งชาติ
- หน่วยงานเจ้าของข้อมูล
- ประเภทหลักสูตร
- คุณวุฒิวิชาชีพ
- มาตรฐานฝีมือแรงงานแห่งชาติ

9. คลิกปุ่ม **กรองตามที่เลือก** ระบบจะแสดงผลลัพธ์ตามตัวกรองที่เลือก

10. คลิกปุ่ม **ล้างค่า** ระบบจะล้างค่าตัวกรองที่เลือก

รูปที่ 8 แสดงหน้าจอการค้นหาจากตัวกรอง

● รายละเอียดข่าวประชาสัมพันธ์

หน้าหลัก ค้นหา เกี่ยวกับกรอบคุณวุฒิ NQF Dashboard เอกสาร/คู่มือการดำเนินงาน

หน้าหลัก > ข่าวประชาสัมพันธ์ > กระทรวงศึกษาธิการพร้อมเดินหน้า ผันกำลังขับเคลื่อนนโยบายระบบธนาคารหน่วยกิต (Credit Bank)

กระทรวงศึกษาธิการพร้อมเดินหน้า ผันกำลังขับเคลื่อนนโยบายระบบธนาคารหน่วยกิต (Credit Bank)

17. มกราคม 2567

วันที่ 9 ธันวาคม 2567 กระทรวงศึกษาธิการได้จัด “การประชุมแนวทางการขับเคลื่อนนโยบายกระทรวงศึกษาธิการ ประจำปีงบประมาณ พ.ศ. 2568 ในการดำเนินงานระบบธนาคารหน่วยกิต” โดยมี ดร.สิริพงศ์ อังคสกุลเกียรติ ผู้ช่วยรัฐมนตรีประจำกระทรวงศึกษาธิการเป็นประธาน ผู้เข้าร่วมประชุมได้แก่ผู้แทนองค์กรหลักและในกำกับกระทรวงศึกษาธิการส่วนกลางและภูมิภาคในเขตพื้นที่จังหวัดศรีสะเกษ อุบลราชธานี และสุรินทร์ ในส่วนของสำนักงานเลขาธิการสภาการศึกษา ดร.ณิติ นาคิต รองเลขาธิการสภาการศึกษา และ ดร.กาญจนา หงษ์รัตน์ ผู้อำนวยการสำนักกรอบคุณวุฒิแห่งชาติเข้าร่วมการประชุม ณ วิทยาลัยเทคนิครังษี จังหวัดศรีสะเกษ

ดร.สิริพงศ์ กล่าวเน้นย้ำการขับเคลื่อนนโยบายการศึกษาของพลตำรวจเอกเพิ่มพูน ชิดชอบ รัฐมนตรีว่าการกระทรวงศึกษาธิการ ด้วยการใช้นโยบายระบบธนาคารหน่วยกิตและการเรียนรู้แบบ Micro Credentials เป็นเครื่องมือสำคัญในการพัฒนาผู้เรียนให้สอดคล้องกับรูปแบบการเรียนรู้ในปัจจุบันและอนาคต ที่สามารถเรียนรู้ได้ทุกที่ทุกเวลา (Anywhere Anytime) มุ่งเน้นการขับเคลื่อนนโยบายการศึกษาไปสู่การปฏิวัติในระดับพื้นที่ ด้วยการพัฒนา “หลักสูตรท้องถิ่นศึกษา” ปานากำหนดเป็นเครือข่ายผลลัพธ์การเรียนรู้ที่สำคัญของผู้เรียน เพื่อให้ผู้เรียนเกิดสมรรถนะที่สำคัญ และสามารถนำไปสละสลวยได้ โดยสถานศึกษาต้องทำหน้าที่เป็นศูนย์กลางเพื่อวัดและประเมินผลผู้เรียนอย่างจริงจัง ในลักษณะ Auto On คือเป็นระบบที่พร้อมให้บริการ และบริหารจัดการด้วยระบบ

ดร.ณิติ ได้เสนอแนวทางการดำเนินงานระบบธนาคารหน่วยกิตระดับการศึกษาขั้นพื้นฐานและการอาชีวศึกษา สกศ. ในฐานะของหน่วยงานกลางที่ดูแลรับผิดชอบกรอบคุณวุฒิแห่งชาติและธนาคารหน่วยกิตแห่งชาติได้บูรณาการความร่วมมือกับทุกหน่วยงานในกระทรวงศึกษาธิการในการพัฒนาแนวทางการขับเคลื่อนงานให้บังเกิดผลสำเร็จเป็นรูปธรรมตามรูปแบบที่สำคัญในการสละสลวยและเชื่อมโยงผลลัพธ์การเรียนรู้ที่ได้จากการศึกษา การฝึกอบรม การให้บริการอาชีวศึกษา และประสบการณ์ของแต่ละบุคคล รวมถึงการมุ่งเน้นการพัฒนาหลักสูตรตามกรอบคุณวุฒิแห่งชาติ เพื่อให้สถานศึกษามีความพร้อมสำหรับการจัดการศึกษาและรับสมัครผู้เรียนในระบบธนาคารหน่วยกิต ในปีการศึกษา 2568 นี้

การประชุมดังกล่าวทำให้เกิดความร่วมมือและการบูรณาการการทำงานร่วมกันในการพัฒนาและใช้ระบบธนาคารหน่วยกิตให้เกิดขึ้นเป็นรูปธรรมในเชิงพื้นที่ ภายใต้รูปแบบการทำงาน “MOE One Team” ในการขับเคลื่อนงานกรอบคุณวุฒิแห่งชาติ (NQF) และธนาคารหน่วยกิตแห่งชาติของ สกศ. ให้บังเกิดผลเป็นรูปธรรมในระดับพื้นที่ ซึ่งสกศ. สนับสนุนข้อมูลทางวิชาการในส่วนของการจัดความรู้กระบวนการ ขั้นตอนการพัฒนาหลักสูตรให้สอดคล้องกับมาตรฐานอาชีพตามกรอบคุณวุฒิแห่งชาติ และการพัฒนารายวิชาเพิ่มเติม รวมถึงการวางแผนการจัดการศึกษาแบบ Block Course ให้แก่โรงเรียนขยายโอกาสที่เป็นคู่ความร่วมมือกับวิทยาลัยเทคนิครังษี-เกษซึ่งเป็นสถานศึกษาปilot เพื่อเตรียมความพร้อมเข้าสู่ระบบสละสลวยและเชื่อมโยงหน่วยกิตของธนาคารหน่วยกิตของจังหวัดต่อไป

รูปที่ 9 แสดงหน้าจอบทความประชาสัมพันธ์

1.3. เกี่ยวกับกรอบคุณวุฒิ

ผู้ใช้งานสามารถเรียนรู้ข้อมูลเกี่ยวกับกรอบคุณวุฒิได้ผ่านเมนูต่างๆ ได้แก่ โครงสร้างกรอบคุณวุฒิ รู้จักกรอบคุณวุฒิ คำสั่งคณะกรรมการ/คณะอนุกรรมการ/คณะทำงาน และ ติดต่อเรา

เมื่อผู้ใช้งานต้องการทำความเข้าใจเกี่ยวกับโครงสร้างกรอบคุณวุฒิ มีขั้นตอนดังนี้

1. เข้าใช้งานเว็บไซต์ระบบฐานข้อมูลหลักสูตรที่สอดคล้องกับมาตรฐานอาชีพตามกรอบคุณวุฒิแห่งชาติ
2. คลิกเมนู “เกี่ยวกับกรอบคุณวุฒิ”
3. เลือกเมนูย่อย “โครงสร้างกรอบคุณวุฒิ”
4. ระบบจะแสดงข้อมูลรายละเอียดหน้าโครงสร้างกรอบคุณวุฒิขึ้นมา

The image shows two screenshots of the NQF website. The top screenshot shows the main navigation menu with a red arrow pointing to the 'เกี่ยวกับกรอบคุณวุฒิ' (About the Framework) dropdown menu, which includes 'โครงสร้างกรอบคุณวุฒิ' (Framework Structure). The bottom screenshot shows the 'โครงสร้างกรอบคุณวุฒิ' page content, which includes the following text:

กรอบคุณวุฒิแห่งชาติ (NQF) ได้กำหนดองค์ประกอบของ คุณวุฒิ (Descriptors) ที่เป็นแกนกลางในการอ้างอิงไว้ ๘ ระดับ บนฐานของ ผลลัพธ์การเรียนรู้ (Learning Outcomes) ซึ่งประกอบด้วย ๓ ส่วน ได้แก่ ความรู้ (Knowledge) ทักษะ (Skills) และความสามารถในการประยุกต์ใช้ และความรับผิดชอบ (Application and Responsibility) ดังนี้

๑) ระดับคุณวุฒิ (Levels)
กรอบคุณวุฒิแห่งชาติได้กำหนดระดับความสามารถ หรือความสามารถในการปฏิบัติงานตามขอบเขตความรู้ ทักษะ และความสามารถในการประยุกต์ใช้และความรับผิดชอบ ซึ่งเชื่อมโยงกับผลลัพธ์ การเรียนรู้ที่กำหนดขอบเขตที่แตกต่างกันตั้งแต่ระดับง่ายไปยาก จากระดับ ๑ - ๘ โดยมีลักษณะเป็นแกนกลางที่สามารถประยุกต์ใช้ได้กับกำลังคนในแต่ละกลุ่มสาขาอาชีพ/วิชาชีพ

๒) ผลลัพธ์การเรียนรู้ (Learning outcomes)
ผลลัพธ์การเรียนรู้ตามกรอบคุณวุฒิแห่งชาติ ประกอบด้วย ๓ ด้าน ได้แก่

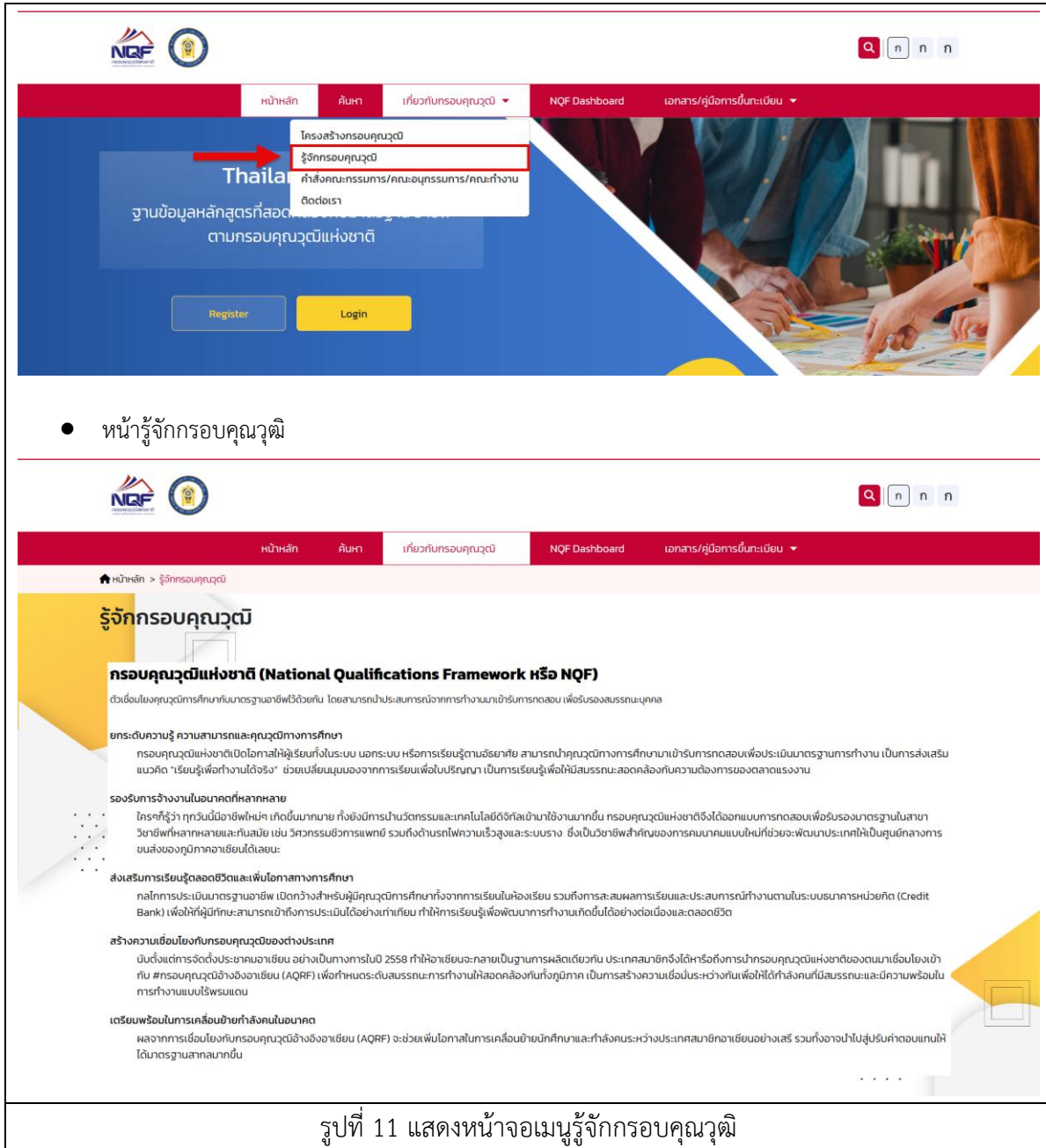
- (๑) ความรู้ (Knowledge) ครอบคลุมในเรื่องความรู้ เชิงวิชาการ แนวคิด ทฤษฎี ข้อเท็จจริงต่าง ๆ
- (๒) ทักษะ (Skills) ครอบคลุมทักษะด้านการคิดอย่างมีเหตุผลหรือรู้ การคิดสร้างสรรค์ และการปฏิบัติ
- (๓) ความสามารถในการประยุกต์ใช้และความรับผิดชอบ (Application and Responsibility) ผลลัพธ์การเรียนรู้ทั้ง ๓ ด้านนี้ มีความแตกต่างกันไปในแต่ละระดับ ทั้งในด้านความซับซ้อนและความลึกของความรู้ความเข้าใจ ด้านวิชาการ และทักษะความสามารถที่ควรมีในแต่ละระดับการศึกษา เช่น ความสามารถในการบูรณาการความรู้ ความเป็นอิสระ และความคิดสร้างสรรค์ ทักษะในการประยุกต์ใช้ความรู้ และการปฏิบัติงาน โดยคุณวุฒิในแต่ละระดับ มีองค์ประกอบที่ใช้อธิบายคุณวุฒิ (Descriptors) ตามข้อนี้แต่ละด้าน

๓) กลไกการเชื่อมโยง/เติมเต็ม/เทียบเคียง (Connecting, Filling-up/Benchmarking Mechanism)
การเชื่อมโยงและเทียบเคียงเข้าสู่กรอบคุณวุฒิแห่งชาติ ทั้งในส่วนของผู้สำเร็จการศึกษาจากสถาบันการศึกษา และผู้ที่ได้รับการรับรองมาตรฐานอาชีพต้องมีการนำสู่ระบบการเข้าสู่ระดับคุณวุฒิที่มีความชัดเจน หลากหลาย และสามารถเข้าถึงได้ตลอดเวลา เพื่อให้บุคคลที่มีคุณวุฒิทางการศึกษาหรือมีทักษะ ความรู้ ความสามารถ และประสบการณ์ หรือสมรรถนะจากการทำงานสามารถเทียบโอนหรือเติมเต็มอย่างต่อเนื่อง ตลอดจนยึด เพื่อให้ได้รับการรับรองและยกระดับคุณวุฒิตามกรอบคุณวุฒิแห่งชาติ

รูปที่ 10 แสดงหน้าจอเมนูโครงสร้างกรอบคุณวุฒิ

เมื่อผู้ใช้ต้องการรู้จักเกี่ยวกับกรอบคุณวุฒิ มีขั้นตอนดังนี้

1. คลิกเมนู “เกี่ยวกับกรอบคุณวุฒิ”
2. เลือกเมนูย่อย “รู้จักกรอบคุณวุฒิ”
3. ระบบจะแสดงข้อมูลรายละเอียดหน้ารู้จักกรอบคุณวุฒิขึ้นมา



รูปที่ 11 แสดงหน้าจอเมนูรู้จักกรอบคุณวุฒิ

เมื่อผู้ใช้ต้องการดูรายละเอียดเกี่ยวกับคำสั่งคณะกรรมการ/คณะอนุกรรมการ/คณะทำงาน มีขั้นตอนดังนี้

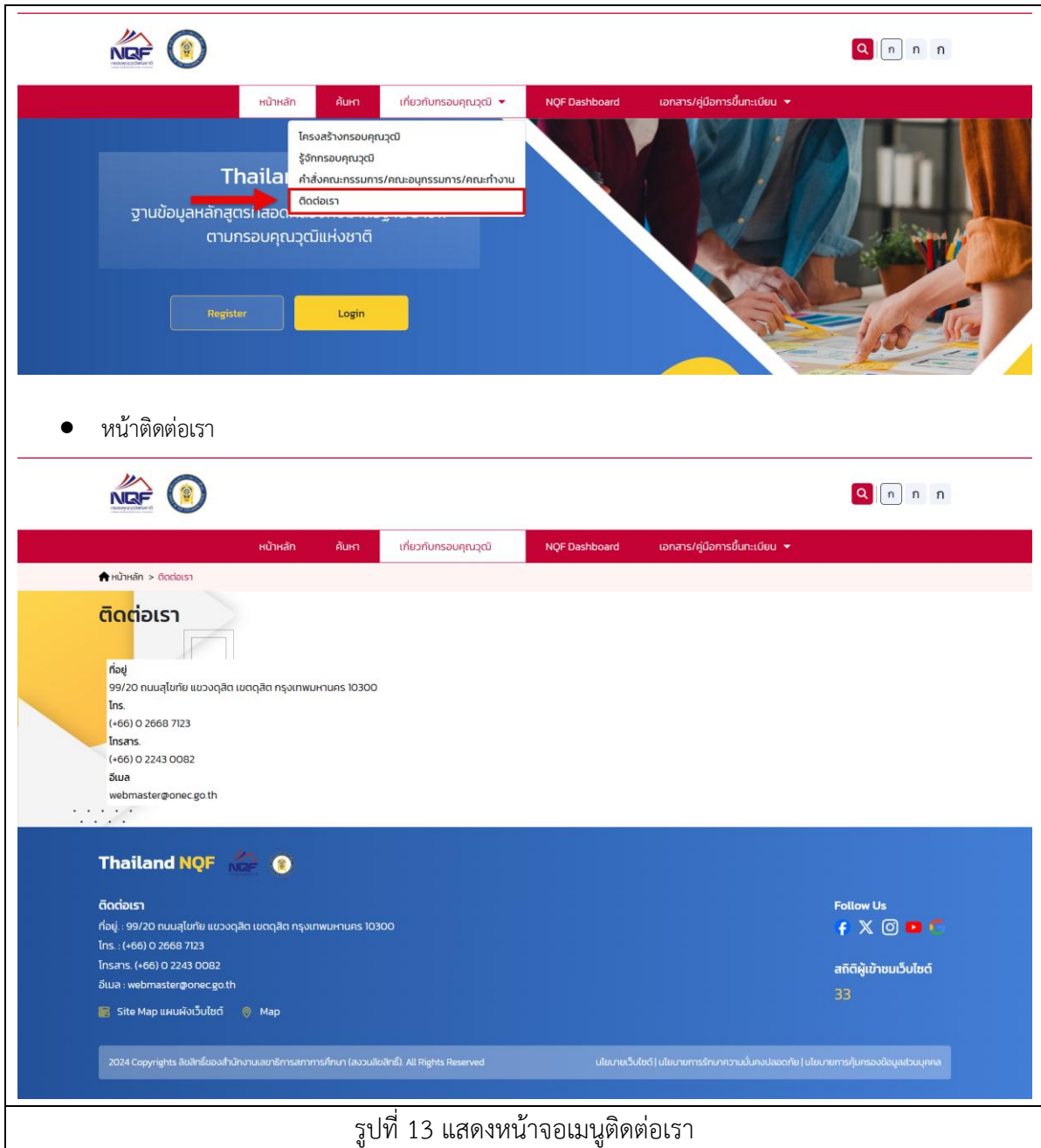
1. คลิกเมนู “เกี่ยวกับกรอบคุณวุฒิ”
2. เลือกเมนูย่อย “คำสั่งคณะกรรมการ/คณะอนุกรรมการ/คณะทำงาน”
3. ระบบจะแสดงข้อมูลรายละเอียดหน้าคำสั่งคณะกรรมการ/คณะอนุกรรมการ/คณะทำงานขึ้นมา

The image shows two screenshots of the NQF website. The top screenshot shows the main navigation menu with a dropdown menu open for 'เกี่ยวกับกรอบคุณวุฒิ' (About the Qualification Framework). The dropdown menu has 'คำสั่งคณะกรรมการ/คณะอนุกรรมการ/คณะทำงาน' (Orders of the Board/Committee/Working Group) highlighted with a red box and an arrow. Below the menu are 'Register' and 'Login' buttons. The bottom screenshot shows the 'คำสั่งคณะกรรมการ/คณะอนุกรรมการ/คณะทำงาน' page, which includes a download link for 'Download EduCouncilOrders1_2565.pdf' and contact information for Thailand NQF.

รูปที่ 12 แสดงหน้าจอเมนูคำสั่งคณะกรรมการ/คณะอนุกรรมการ/คณะทำงาน

เมื่อผู้ใช้งานต้องการสอบถามข้อมูลเพิ่มเติม หรือพบปัญหาในระหว่างการใช้งานระบบ สามารถแจ้งผ่านช่องทางติดต่อได้ มีขั้นตอนดังนี้

1. คลิกเมนู “เกี่ยวกับกรอบคุณวุฒิ”
2. เลือกเมนูย่อย “ติดต่อเรา”
3. ระบบจะแสดงข้อมูลรายละเอียดหน้าติดต่อเราขึ้นมา



รูปที่ 13 แสดงหน้าจอเมนูติดต่อเรา

1.4. โครงสร้างของกรอบคุณวุฒิแห่งชาติทั้ง 8 ระดับ

ผู้ใช้สามารถศึกษากรอบคุณวุฒิแห่งชาติทั้ง 8 ระดับ ซึ่งเป็นเครื่องมือสำคัญในการเทียบเคียงคุณวุฒิทางการศึกษาและวิชาชีพ เพื่อทำความเข้าใจถึงระดับความรู้ ความสามารถ และทักษะที่แตกต่างกันในแต่ละระดับ และใช้เป็นแนวทางในการพัฒนาตนเองและวางแผนเส้นทางอาชีพได้ โดยมีขั้นตอนดังนี้

1. เข้าใช้งานเว็บไซต์ระบบฐานข้อมูลหลักสูตรที่สอดคล้องกับมาตรฐานอาชีพตามกรอบคุณวุฒิแห่งชาติ
2. คลิกเมนู “NQF Dashboard”
3. ระบบจะแสดงข้อมูลรายละเอียดหน้าโครงสร้างของกรอบคุณวุฒิแห่งชาติทั้ง 8 ระดับขึ้นมา

คุณวุฒิการศึกษา			กรอบคุณวุฒิแห่งชาติ	มาตรฐานอาชีพ	
ขั้นพื้นฐาน	อาชีพศึกษา	อุดมศึกษา		คุณวุฒิวิชาชีพ	มาตรฐานฝีมือแรงงานแห่งชาติ
-	-	ปริญญาเอก	ระดับ 8	ระดับ 8	มรช 6
-	-	ปริญญาโท	ระดับ 7	ระดับ 7	มรช 5 2
-	ปริญญาตรี (ทล.บ.) 1	ปริญญาตรี 1	ระดับ 6	ระดับ 6	มรช 4 2
-	ประกาศนียบัตรวิชาชีพชั้นสูง (ปวส.) 2	อนุปริญญา 2	ระดับ 5 1	ระดับ 5 1	มรช 3 1
-	ประกาศนียบัตรวิชาชีพ (ปวช.) 1	-	ระดับ 4 1	ระดับ 4 3	มรช 2 3
ม.ปลาย + กักขะอาชีพ 1	ประกาศนียบัตรวิชาชีพ (ปวช.) 1	-	ระดับ 3 1	ระดับ 3 2	มรช 1
ม.ปลาย	-	-	ระดับ 2	ระดับ 2 2	มรช 2
ม.ต้น	-	-	ระดับ 1 4	ระดับ 1 3	มรช 1

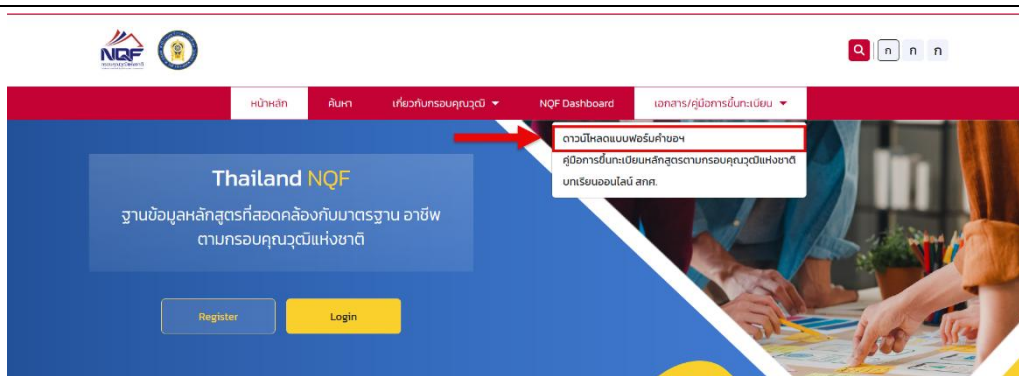
รูปที่ 14 แสดงหน้าจอเมนู NDF Dashboard

1.5. เอกสาร/คู่มือการขึ้นทะเบียน

ผู้ใช้สามารถดาวน์โหลดเอกสารและคู่มือการขึ้นทะเบียนต่างๆ ได้อย่างสะดวกและง่ายดาย ผ่านเมนูดาวน์โหลดแบบฟอร์มคำขอ, คู่มือการขึ้นทะเบียนหลักสูตรตามกรอบคุณวุฒิแห่งชาติ, บทเรียนออนไลน์ สกศ. และคู่มือ

ผู้ใช้สามารถดาวน์โหลดแบบฟอร์มคำขอได้ โดยมีขั้นตอนดังนี้

1. เข้าใช้งานเว็บไซต์ระบบฐานข้อมูลหลักสูตรที่สอดคล้องกับมาตรฐานอาชีพตามกรอบคุณวุฒิแห่งชาติ
2. คลิกเมนู “เอกสาร/คู่มือการขึ้นทะเบียน”
3. เลือกเมนูย่อย “ดาวน์โหลดแบบฟอร์มคำขอฯ”
4. ระบบจะดาวน์โหลดไฟล์ลงเครื่องผู้ใช้อัตโนมัติ



- ตัวอย่างแบบฟอร์มคำขอฯ



หน่วยงานเจ้าของหลักสูตร สอศ./สพฐ./สช./สกร./สป.อ. (สำหรับเจ้าหน้าที่)

แบบคำขอฯ (แบบฟอร์ม 1)

เลขที่คำขอ

1.1 ที่อยู่
หน่วยงาน/องค์กรผู้ยื่นคำขอ.....
เลขที่.....ถนน.....ตำบล/เขต.....
อำเภอ/เขต.....จังหวัด.....รหัสไปรษณีย์.....
โทรศัพท์.....E-mail.....

1.2 ประเภทหลักสูตร

- หลักสูตรการศึกษาระดับอุดมศึกษา (ปริญญาตรี/ปริญญาโท/ปริญญาเอก) **ระดับ 6-8**
- หลักสูตรการศึกษาระดับอาชีวศึกษา (ปวช./ปวส./อนุปริญญา) **ระดับ 3-5**
- หลักสูตรที่ศึกษาระดับมัธยมศึกษาเทียบเท่า **ระดับ 1-3**
- หลักสูตรฝึกอบรม/หลักสูตรระยะสั้น โปรดระบุจำนวนชั่วโมงการฝึกอบรม.....ชั่วโมง **ระดับ 1-8**
- หลักสูตรอื่น ๆ
โปรดระบุประเภท/ลักษณะของหลักสูตร.....
จำนวนชั่วโมงขอหลักสูตร.....ชั่วโมง **ระดับ 1-8**

1.3 หลักสูตรที่ขอรับการประเมิน
ชื่อหลักสูตร (ภาษาไทย).....
ประเภทวิชา (ภาษาไทย).....
สาขาวิชา (ภาษาไทย).....
สาขางาน (ภาษาไทย).....

1.4 หลักสูตร

- ปรับปรุง
- พัฒนาขึ้นใหม่

รูปที่ 15 แสดงหน้าจอเมนูดาวน์โหลดแบบฟอร์มคำขอฯ

ผู้ใช้สามารถเข้าถึงคู่มือการขึ้นทะเบียนหลักสูตรตามกรอบคุณวุฒิแห่งชาติได้ โดยมีขั้นตอนดังนี้

1. คลิกเมนู “เอกสาร/คู่มือการขึ้นทะเบียน”
2. เลือกเมนูย่อย “คู่มือการขึ้นทะเบียนหลักสูตรตามกรอบคุณวุฒิแห่งชาติ”
3. ระบบจะแสดงข้อมูลรายละเอียดหน้าคู่มือการขึ้นทะเบียนหลักสูตรตามกรอบคุณวุฒิแห่งชาติขึ้นมา

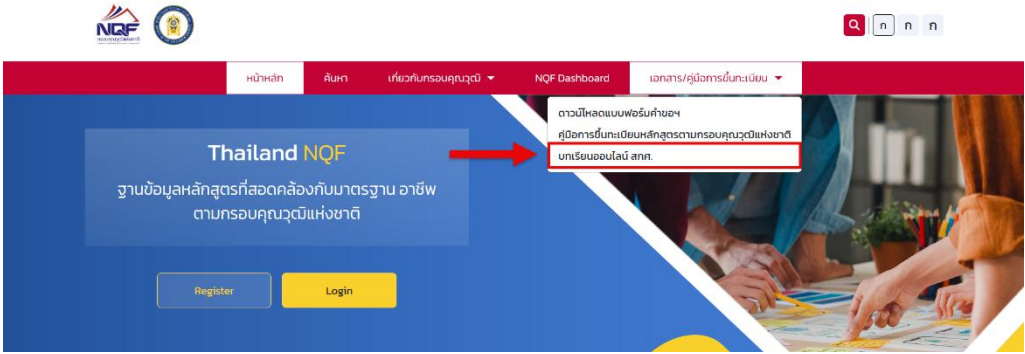
The image shows two screenshots of the Thailand NQF website. The top screenshot displays the main dashboard with a navigation menu at the top. A red arrow points to the 'เอกสาร/คู่มือการขึ้นทะเบียน' (Documents/Manuals) dropdown menu, which is open, showing the option 'คู่มือการขึ้นทะเบียนหลักสูตรตามกรอบคุณวุฒิแห่งชาติ' (Manual for National Qualification Framework Curriculum Registration). Below the dashboard, there is a section for 'หน้าคู่มือการขึ้นทะเบียนหลักสูตรตามกรอบคุณวุฒิแห่งชาติ' (Manual for National Qualification Framework Curriculum Registration).

The bottom screenshot shows the detailed page for the manual. It features a search bar, navigation menu, and a list of documents for download, including 'Download User%20Manual_test_01.pdf'. The footer contains contact information for Thailand NQF, including phone numbers, email, and social media links.

รูปที่ 16 แสดงหน้าจอเมนูคู่มือการขึ้นทะเบียนหลักสูตรตามกรอบคุณวุฒิแห่งชาติ


ผู้ใช้สามารถเข้าถึงบทเรียนออนไลน์ สกศ. ซึ่งครอบคลุมเนื้อหาที่หลากหลายเกี่ยวกับประเด็นด้านการศึกษาได้ โดยมีขั้นตอนดังนี้

1. คลิกเมนู “เอกสาร/คู่มือการขึ้นทะเบียน”
2. เลือกเมนูย่อย “บทเรียนออนไลน์ สกศ.”
3. ระบบจะแสดงข้อมูลรายละเอียดเว็บไซต์บทเรียนออนไลน์ สกศ. ขึ้นมา



The screenshot shows the Thailand NQF website. The main navigation bar includes 'หน้าหลัก', 'ค้นหา', 'เกี่ยวกับกรอบคุณวุฒิ', 'NQF Dashboard', and 'เอกสาร/คู่มือการขึ้นทะเบียน'. A dropdown menu is open under 'เอกสาร/คู่มือการขึ้นทะเบียน', showing 'ดาวน์โหลดแบบฟอร์มต่างๆ', 'คู่มือการขึ้นทะเบียนหลักสูตรตามกรอบคุณวุฒิแห่งชาติ', and 'บทเรียนออนไลน์ สกศ.'. A red arrow points to the 'บทเรียนออนไลน์ สกศ.' option. Below the navigation, there is a 'Thailand NQF' banner with the text 'ฐานข้อมูลหลักสูตรที่สอดคล้องกับมาตรฐาน อาชีพ ตามกรอบคุณวุฒิแห่งชาติ' and 'Register' and 'Login' buttons.

- เว็บไซต์บทเรียนออนไลน์ สกศ.


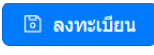


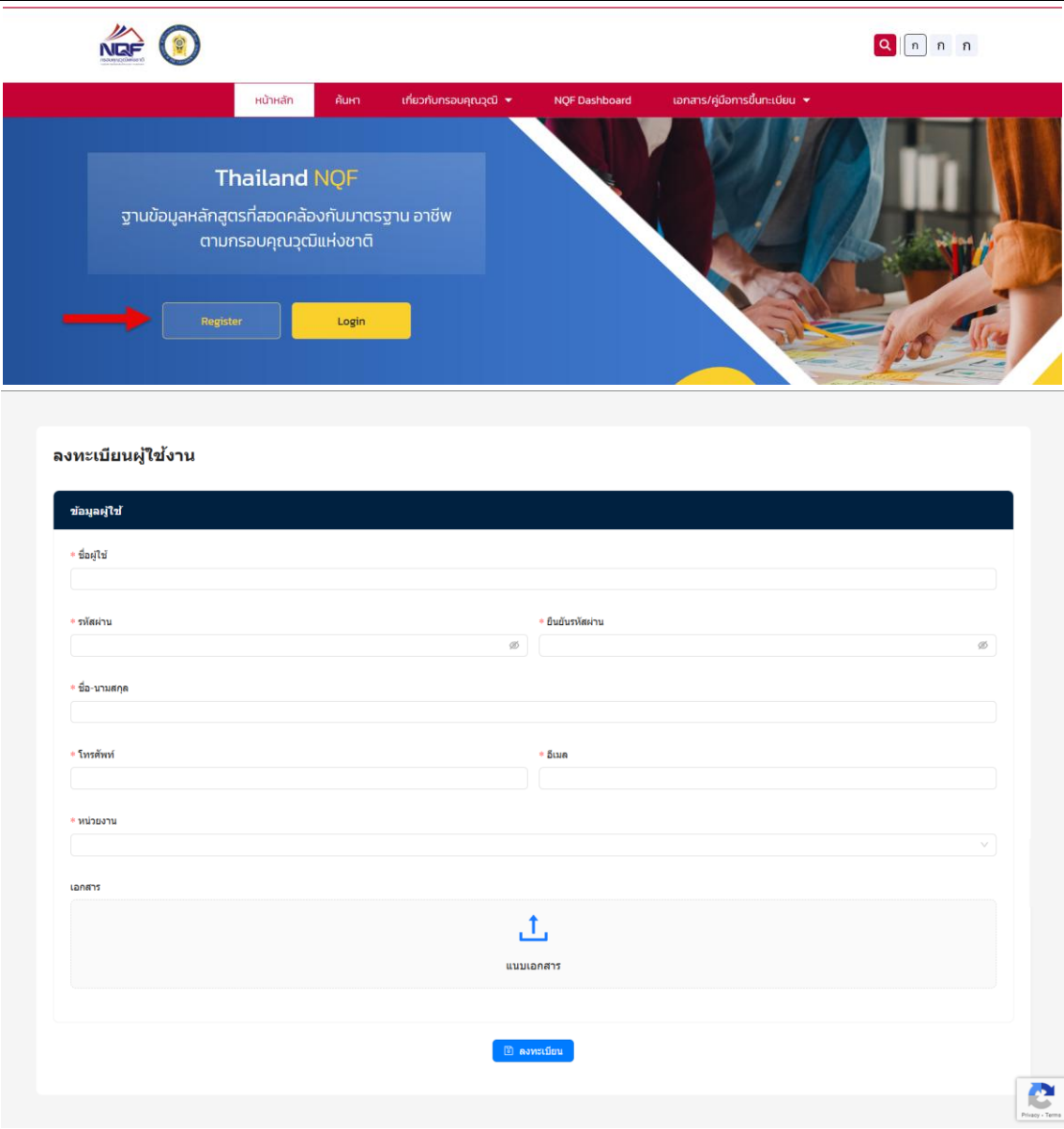
The screenshot shows the E-Learning website for the National Center for Vocational Education Research (NCVER). The header includes 'สำนักงานเลขาธิการสภาการศึกษา' and 'Office of the Education Council'. The main banner reads 'บทเรียนออนไลน์ (E-LEARNING) สำนักงานเลขาธิการสภาการศึกษา'. Below the banner, there is a section titled 'ขั้นตอนการลงทะเบียนเรียน' (Registration Process) for 'บทเรียนออนไลน์ (E-LEARNING) สำนักงานเลขาธิการสภาการศึกษา'. A QR code is displayed with the text 'Scan QR Code เพื่อแจ้งปัญหาการเข้าเรียน'. At the bottom, there is a section for 'รายวิชาที่มีอยู่' (Available Courses) and a footer with contact information and social media links.

รูปที่ 17 แสดงหน้าจอเมนูบทเรียนออนไลน์ สกศ.

1.6. การลงทะเบียนผู้ใช้งาน (Register)

สำหรับผู้ใช้งานหน่วยงานภายนอกที่ยังไม่มีบัญชี และต้องการเข้าใช้งาน สามารถลงทะเบียนเพื่อเป็นสมาชิกได้ที่เมนู “Register” โดยมีขั้นตอนดังนี้

1. คลิกเมนู “หน้าหลัก”
2. ระบบจะแสดงข้อมูลรายละเอียดหน้าหลักขึ้นมา
3. คลิกปุ่ม 
4. กรอกข้อมูลให้ครบถ้วน โดยเฉพาะฟิลด์ที่ระบบบังคับกรอกด้วยเครื่องหมายดอกจันสีแดง (*)
5. คลิกปุ่ม  เพื่อบันทึกข้อมูล



The screenshot displays the registration process on the Thailand NQF website. At the top, there is a navigation bar with 'หน้าหลัก' (Home) selected. Below it, a banner for 'Thailand NQF' features a 'Register' button highlighted with a red arrow. The main content area is titled 'ลงทะเบียนผู้ใช้งาน' and contains a form with the following fields:


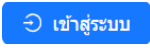
- * ชื่อผู้ใช้ (User Name)
- * รหัสผ่าน (Password) and * ยืนยันรหัสผ่าน (Confirm Password)
- * ชื่อ-นามสกุล (Name and Surname)
- * โทรศัพท์ (Phone Number) and * อีเมล (Email)
- * หน่วยงาน (Organization)
- เอกสาร (Attachments) section with an upload icon and 'แนบเอกสาร' (Attach File) text.

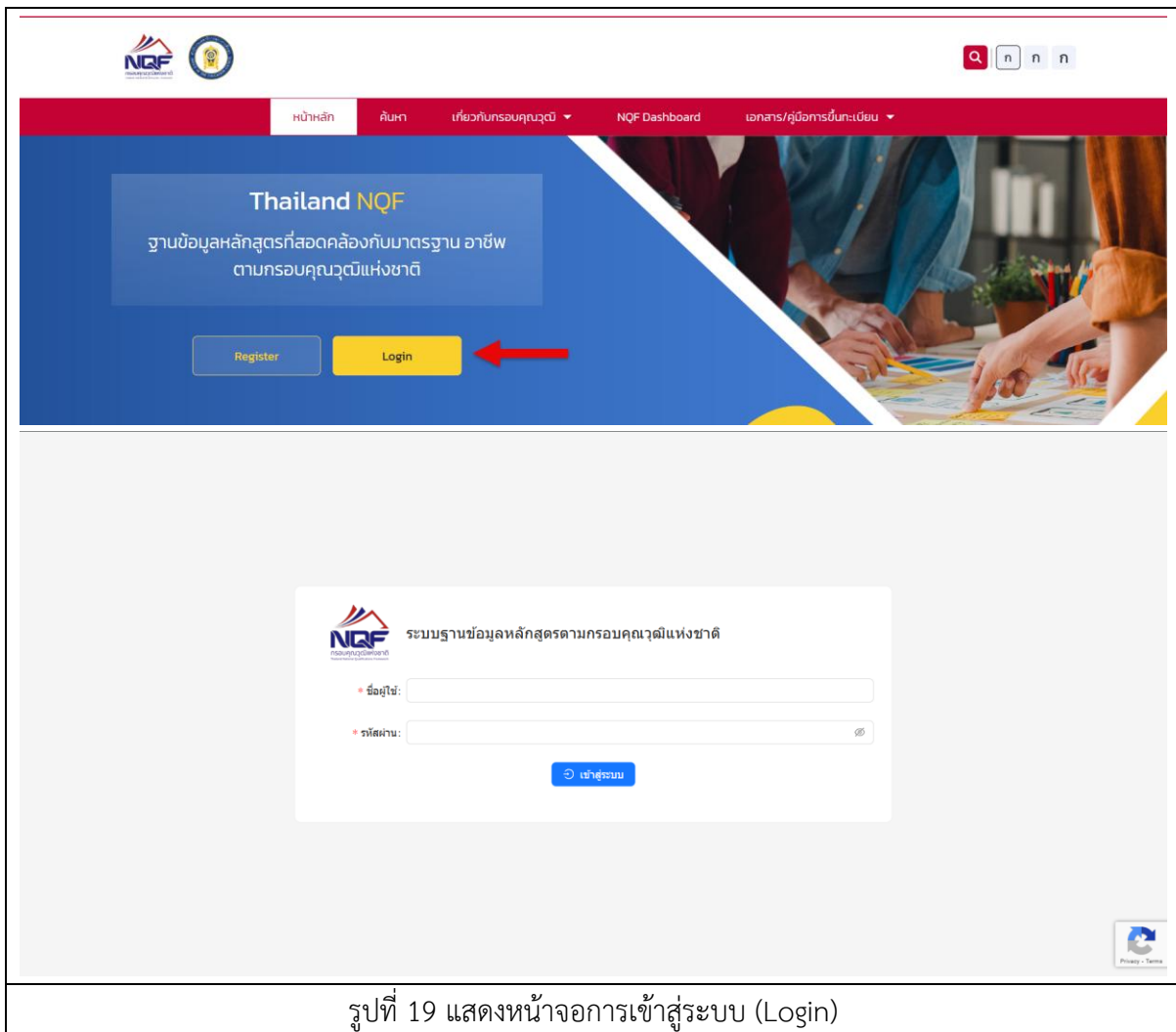
A 'ลงทะเบียน' (Register) button is located at the bottom of the form. A 'Privacy Policy' link is visible in the bottom right corner.

รูปที่ 18 แสดงหน้าจอการลงทะเบียนผู้ใช้งาน (Register)

1.7. การเข้าสู่ระบบ (Login)

เมื่อผู้ใช้ได้ทำการลงทะเบียนเป็นที่เรียบร้อยแล้ว สามารถเข้าสู่ระบบเพื่อใช้งานได้ที่เมนู “Login” โดยมีขั้นตอนดังนี้

1. คลิกเมนู “หน้าหลัก”
2. ระบบจะแสดงข้อมูลรายละเอียดหน้าหลักขึ้นมา
3. คลิกปุ่ม 
4. กรอกชื่อผู้ใช้ และรหัสผ่าน
5. คลิกปุ่ม 





2. คู่มือสำหรับผู้ใช้งานหน่วยงานภายนอก

ด้วยการพัฒนาและปรับปรุงระบบฐานข้อมูลหลักสูตรให้สอดคล้องกับมาตรฐานอาชีพตามกรอบคุณวุฒิแห่งชาติ ผู้ใช้จากหน่วยงานภายนอกจะได้รับความสะดวกและประสิทธิภาพที่เพิ่มขึ้นในการจัดการหลักสูตรต่างๆ ซึ่งสิทธิ์ในการใช้งานของเจ้าหน้าที่ตรวจสอบ มีดังนี้

2.1. จัดการหลักสูตร

2.1.1. หลักสูตรที่รอดำเนินการ

ผู้ใช้งานหน่วยงานภายนอกสามารถตรวจสอบหลักสูตรที่รอดำเนินการได้ โดยมีขั้นตอนดังนี้

1. คลิกเมนู “จัดการหลักสูตร”
2. เลือกเมนูย่อย “หลักสูตรที่รอดำเนินการ”
3. ระบบจะแสดงหน้าหลักสูตรที่รอดำเนินการขึ้นมา
4. กรอกคำที่เกี่ยวข้องกับหลักสูตรที่ต้องการค้นหาลงในช่อง “ค้นหา” และสามารถเลือกประเภทการค้นหาได้ ดังนี้
 - การค้นหาจาก ชื่อหลักสูตร
 - การค้นหาจาก ประเภทวิชา
 - การค้นหาจาก สาขาวิชา
 - การค้นหาจาก สาขางาน
 - การค้นหาจาก สถานะ
 - การค้นหาจาก หลักสูตรการศึกษา
 - การค้นหาจาก ระดับกรอบคุณวุฒิแห่งชาติ
5. คลิกปุ่ม  ค้นหา ระบบจะแสดงหลักสูตรที่ตรงกับคำค้นหา
6. เมื่อต้องการล้างค่าการค้นหาให้คลิกปุ่ม  ล้างค่า เพื่อล้างผลลัพธ์การค้นหาทั้งหมดที่แสดง



ระบบฐานข้อมูลหลักสูตรตามกรอบคุณวุฒิแห่งชาติ

ผู้ใช้งาน: user01 (ผู้ใช้งานภายใน) | ตำแหน่ง: วรรณทร์ วรณรงค์

จัดการหลักสูตร / หลักสูตรที่รอดำเนินการ

หลักสูตรที่รอดำเนินการ

+ เพิ่ม

ค้นหา:

สถานะ: | หลักสูตรการศึกษา: | ระดับกรอบคุณวุฒิแห่งชาติ:

วันที่ยื่นคำขอ	เลขที่คำขอ	วันที่อนุมัติ	ชื่อหลักสูตร/ประเภทวิชา/สาขาวิชา/สาขางาน	หลักสูตรการศึกษา	ระดับกรอบคุณวุฒิ	จัดการ
21 ธ.ค. 2567	22	-	หลักสูตรเพื่ออนุปริญญา / วิชาชีพ / สังคมศาสตร์ / สังคม	ปวช.	1	<input type="button" value="แก้ไข"/> <input type="button" value="ลบ"/>
21 ธ.ค. 2567	20	-	ภาษาต่างประเทศ / ภาษาดังประเทศ / ภาษาฝรั่งเศส / ภาษาฝรั่งเศส	มัธยมศึกษาตอนปลาย	1	<input type="button" value="แก้ไข"/> <input type="button" value="ลบ"/>
17 ธ.ค. 2567	8	-	พื้นฐานผู้ทดสอบระบบ / - / - / -	หลักสูตรฝึกอบรม / หลักสูตรระยะสั้น	1	<input type="button" value="แก้ไข"/> <input type="button" value="ลบ"/>

ข้อมูล 3 รายการ < 1 >

© สงวนลิขสิทธิ์ พ.ศ. 2567 | สำนักงานเลขาธิการสภาการศึกษา

รูปที่ 20 แสดงหน้าจอเมนูหลักสูตรที่รอดำเนินการ

2.1.1.1. การเพิ่มหลักสูตร มีขั้นตอนดังนี้

1. คลิกปุ่ม [+ เพิ่ม](#)
2. ระบบจะแสดงหน้าจอเพิ่มหลักสูตรขึ้นมา
3. กรอกข้อมูลในขั้นตอนที่ 1 “ข้อมูลหลักสูตร” ให้ครบถ้วน โดยเฉพาะฟิลด์ที่ระบบบังคับกรอกด้วยเครื่องหมายดอกจันสีแดง (*)
4. คลิกปุ่ม [หน้าต่อไป](#) →

ระบบฐานข้อมูลหลักสูตรตามกรอบคุณวุฒิแห่งชาติ
๕๖ บริษัท อีเอ็มพี เทคโนโลยี จำกัด

จัดการหลักสูตร / หลักสูตรหรือดำเนินการ / เพิ่มหลักสูตร

user01 (ผู้ใช้หน่วยงาน)
เคเชนทร์ วรรณวงศ์

เพิ่มหลักสูตร

1 ข้อมูลหลักสูตร 2 มาตรฐานหลักสูตร 3 เอกสาร

ประเภทหลักสูตร

- * หลักสูตรการศึกษา
กรุณาเลือกหลักสูตรการศึกษา

หลักสูตรที่ขอรับการประเมิน

- * ชื่อหลักสูตร
ชื่อหลักสูตร
- * ประเภทวิชา
ประเภทวิชา
- * สาขาวิชา
สาขาวิชา
- * สาขางาน
สาขางาน

หลักสูตร

- * ปีหลักสูตร
- * ปีที่เปิดสอนหลักสูตร

[หน้าต่อไป](#) →

© สงวนลิขสิทธิ์ พ.ศ. 2567 | สำนักงานเลขาธิการสภาการศึกษา

รูปที่ 21 แสดงหน้าจอการเพิ่มหลักสูตร ขั้นตอนที่ 1

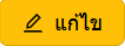
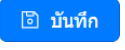
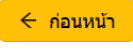
5. ระบบจะแสดงรายละเอียดขั้นตอนที่ 2 “มาตรฐานหลักสูตร” ขึ้นมา
6. เลือกระดับที่สอดคล้องกับกรอบคุณวุฒิแห่งชาติ
7. เมื่อต้องการเพิ่มมาตรฐานที่สอดคล้องของหลักสูตร คลิกปุ่ม
8. คลิกปุ่ม
 หากต้องการลบมาตรฐานที่สอดคล้องของหลักสูตร9. คลิกปุ่ม
 เมื่อต้องการเพิ่มจำนวนสถานศึกษา/สถานที่ฝึกอบรม ที่เปิดสอน10. หากต้องการลบจำนวนสถานศึกษา/สถานที่ฝึกอบรม ที่เปิดสอน คลิกปุ่ม
11. คลิกปุ่ม

รูปที่ 22 แสดงหน้าจอการเพิ่มหลักสูตร ขั้นตอนที่ 2

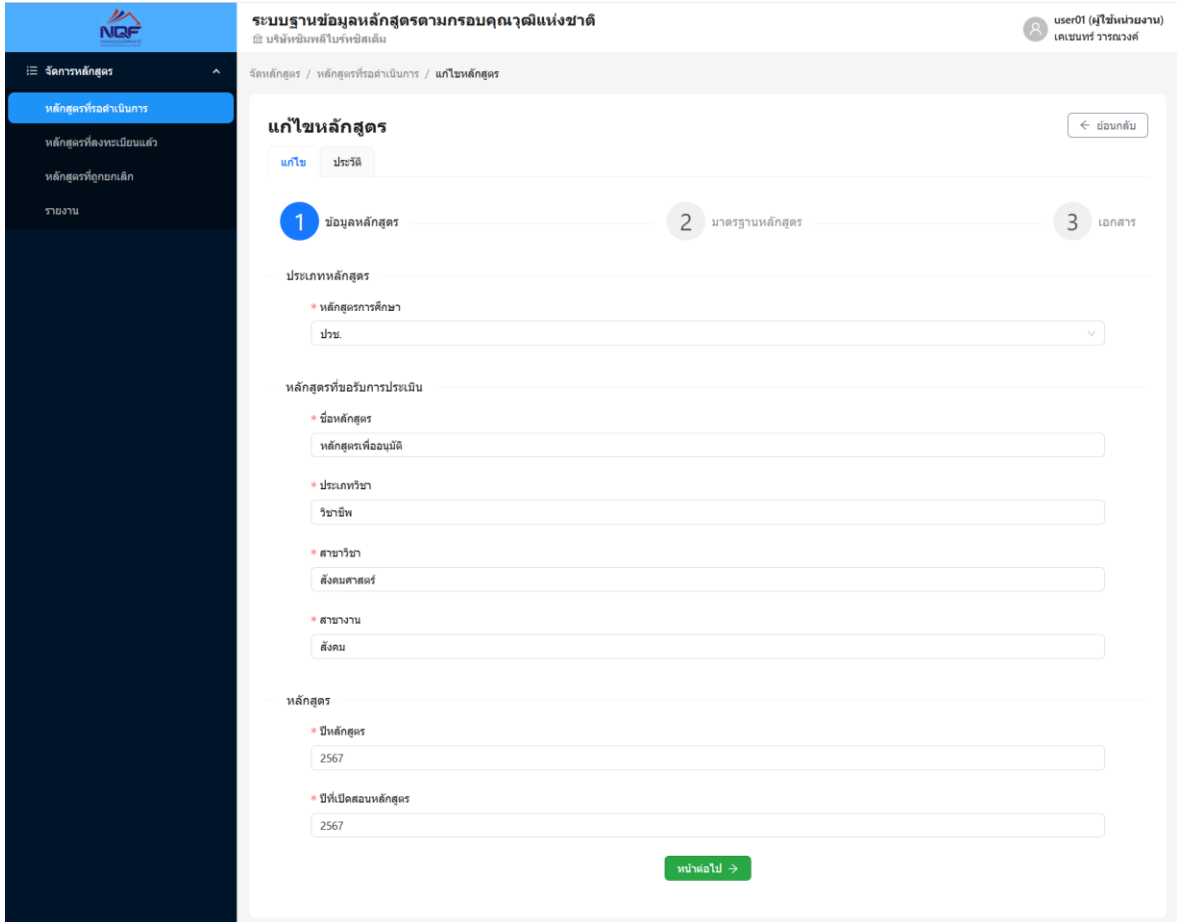
12. ระบบจะแสดงรายละเอียดขั้นตอนที่ 3 “เอกสาร” ขึ้นมา
13. อัปโหลดเอกสารและหลักฐานประกอบการพิจารณา โดยเฉพาะเอกสารที่ระบบบังคับกรอกด้วยเครื่องหมายดอกจันสีแดง (*)
14. หากต้องการลบเอกสาร คลิกปุ่ม
15. คลิกปุ่ม บันทึก
16. เมื่อต้องการกลับไปยังขั้นตอนก่อนหน้า คลิกปุ่ม ก่อนหน้า

รูปที่ 23 แสดงหน้าจอการเพิ่มหลักสูตร ขั้นตอนที่ 3

2.1.1.2. การแก้ไขเอกสาร มีขั้นตอนดังนี้

1. คลิกปุ่ม 
2. ระบบจะแสดงหน้าแก้ไขหลักสูตรขึ้นมา
3. กรอกข้อมูล และอัปโหลดเอกสาร โดยเฉพาะไฟล์ด์ หรือเอกสารที่ระบบบังคับกรอก ด้วยเครื่องหมายดอกจันสีแดง (*) ให้ครบถ้วน ทั้ง 3 ขั้นตอน
4. คลิกปุ่ม 
5. เมื่อต้องการกลับไปยังขั้นตอนก่อนหน้า คลิกปุ่ม 

● ขั้นตอนที่ 1 ข้อมูลหลักสูตร



ระบบฐานข้อมูลหลักสูตรตามกรอบคุณวุฒิแห่งชาติ
นางฉวีมาศ พิลาภิบาล กรมส่งเสริมการค้าระหว่างประเทศ

จัดการหลักสูตร / หลักสูตรหรือดำเนินการ / แก้ไขหลักสูตร

แก้ไขหลักสูตร

[แก้ไข](#) [ประวัติ](#) [< ย้อนกลับ](#)

1 ข้อมูลหลักสูตร 2 มาตรฐานหลักสูตร 3 เอกสาร

ประเภทหลักสูตร

- * หลักสูตรการศึกษา
- ปวช.

หลักสูตรที่ขอรับการประเมิน

- * ชื่อหลักสูตร
- หลักสูตรที่ขออนุมัติ
- * ประเภทวิชา
- วิชาชีพ
- * สาขาวิชา
- สังคมศาสตร์
- * สาขางาน
- สังคม

หลักสูตร

- * ปีหลักสูตร
- 2567
- * ปีที่เปิดสอนหลักสูตร
- 2567

[หน้าต่อไป >](#)

© สงวนลิขสิทธิ์ พ.ศ. 2567 | สำนักงานเลขาธิการสภาการศึกษา



ขั้นตอนที่ 2 มาตรฐานหลักสูตร

ระบบฐานข้อมูลหลักสูตรตามกรอบคุณวุฒิแห่งชาติ

ผู้ใช้งาน: user01 (ผู้ใช้หน่วยงาน) | ตำแหน่ง: เคเซนทร์ วารณวงศ์

จัดการหลักสูตร / หลักสูตรที่รอดำเนินการ / แก้ไขหลักสูตร

แก้ไขหลักสูตร

ย้อนกลับ

ข้อมูลหลักสูตร **2** มาตรฐานหลักสูตร **3** เอกสาร

สอดคล้องกับกรอบคุณวุฒิแห่งชาติ

ระดับ: 1

การสอดคล้องของหลักสูตร

- มาตรฐานอาชีพของสถาบันคุณวุฒิวิชาชีพ (องค์การมหาชน)

สาขาอาชีพ	สาขา
สาขาวิชาชีพการท่องเที่ยว การโรงแรม ค้าปลีกและบริการอาหาร	สาขางานท่องเที่ยว
อาชีพ	ระดับ
อาชีพมัคคุเทศก์	1

+ เพิ่มมาตรฐาน
- มาตรฐานฝีมือแรงงานแห่งชาติ (มรช.) ของกรมพัฒนาฝีมือแรงงาน

+ เพิ่มมาตรฐาน
- มาตรฐานอาชีพอื่นๆ

+ เพิ่มมาตรฐาน

จำนวนสถานศึกษา/สถานที่ฝึกอบรม ที่เปิดสอน

เชียงใหม่

© สงวนลิขสิทธิ์ พ.ศ. 2567 | สำนักงานเลขาธิการสภาการศึกษา



ขั้นตอนที่ 3 เอกสาร

ระบบฐานข้อมูลหลักสูตรตามกรอบคุณวุฒิแห่งชาติ

user01 (ผู้ใช้หน่วยงาน)
เคเชนทร์ วารธวงศ์

จัดการหลักสูตร / หลักสูตรที่รอดำเนินการ / แก้ไขหลักสูตร

แก้ไขหลักสูตร

แก้ไข | ประวัติ

✓ ข้อมูลหลักสูตร | ✓ มาตรฐานหลักสูตร | 3 เอกสาร

เอกสารและหลักฐานประกอบการศึกษา

- เอกสารอนุมัติหลักสูตร จากหน่วยงานหรือองค์กรที่รับผิดชอบ

6e63ddb1d9fa2ea0.pdf [ดาวน์โหลด](#)

แนบเอกสาร

- เอกสารรับรองความเชื่อมโยงกับมาตรฐานอาชีพ (ถ้ามี)

แนบเอกสาร

- เอกสารใบรับรองมาตรฐานอาชีพ (ถ้ามี)

แนบเอกสาร

- เอกสารเงื่อนไขหลักฐานอื่น (ถ้ามี)

ชื่อเอกสาร

แนบเอกสาร

[← ก่อนหน้า](#) [ถัดไป >](#)

© สงวนลิขสิทธิ์ พ.ศ. 2567 | สำนักงานเลขาธิการสภาการศึกษา

รูปที่ 24 แสดงหน้าจอการแก้ไขหลักสูตร

6. คลิกแถบ “ประวัติ” หากต้องการตรวจสอบประวัติหลักสูตร
7. ระบบจะแสดงรายละเอียดประวัติหลักสูตรขึ้นมา
8. เมื่อต้องการย้อนกลับไปยังหน้าหลักสูตรที่รอดำเนินการ คลิกปุ่ม ← ย้อนกลับ

รูปที่ 25 แสดงหน้าจอประวัติหลักสูตร



2.1.1.3. การลบหลักสูตร มีขั้นตอนดังนี้

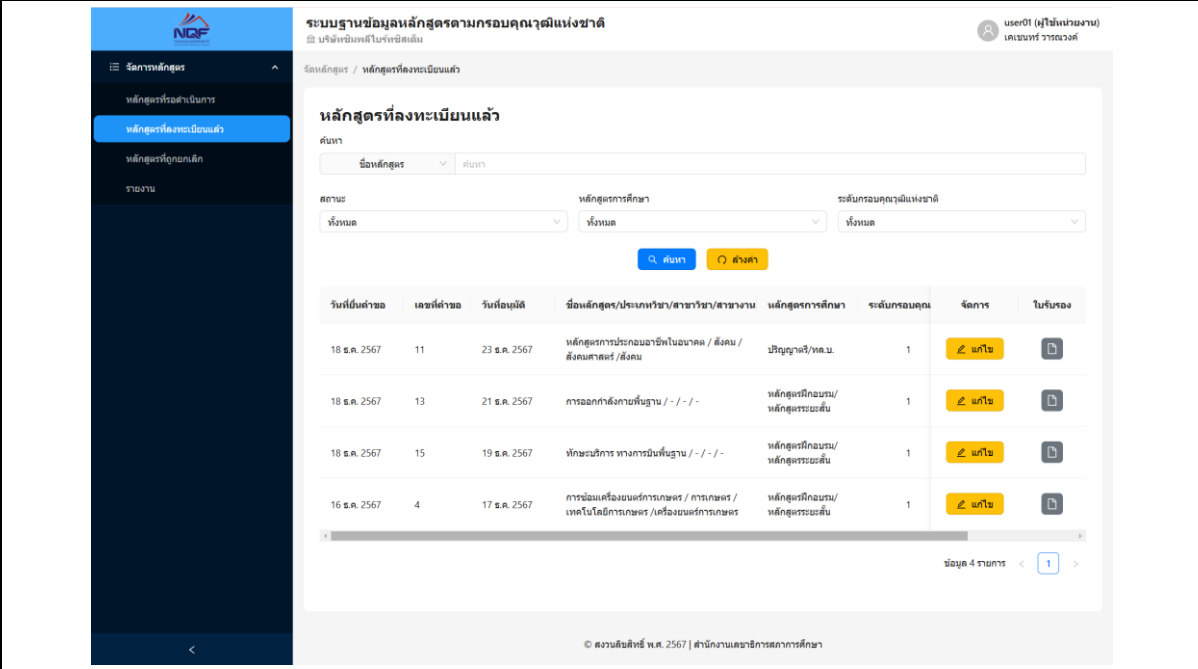
1. คลิกปุ่ม ลบ
2. ระบบจะแสดง Pop up ยืนยันการลบหลักสูตรขึ้นมา คลิกปุ่ม ตกลง
3. เมื่อต้องการยกเลิกการลบหลักสูตร ให้คลิกปุ่ม ยกเลิก

รูปที่ 26 แสดงหน้าจอประวัติหลักสูตร

2.1.2. หลักสูตรที่ลงทะเบียนแล้ว

ผู้ใช้หน่วยงานภายนอกสามารถจัดการหลักสูตรที่ลงทะเบียนแล้วได้ โดยมีขั้นตอนดังนี้

1. คลิกเมนู “จัดการหลักสูตร”
2. เลือกเมนูย่อย “หลักสูตรที่ลงทะเบียนแล้ว”
3. ระบบจะแสดงหน้าหลักสูตรที่ลงทะเบียนแล้วขึ้นมา
4. กรอกคำที่เกี่ยวข้องกับหลักสูตรที่ต้องการค้นหาลงในช่อง “ค้นหา” และสามารถเลือกประเภทการค้นหาได้ ดังนี้
 - การค้นหาจาก ชื่อหลักสูตร
 - การค้นหาจาก ประเภทวิชา
 - การค้นหาจาก สาขาวิชา
 - การค้นหาจาก สาขางาน
 - การค้นหาจาก สถานะ
 - การค้นหาจาก หลักสูตรการศึกษา
 - การค้นหาจาก ระดับกรอบคุณวุฒิแห่งชาติ
5. คลิกปุ่ม  ค้นหา ระบบจะแสดงหลักสูตรที่ตรงกับคำค้นหา
6. เมื่อต้องการล้างค่าการค้นหาให้คลิกปุ่ม  ล้างค่า เพื่อล้างผลลัพธ์การค้นหาทั้งหมดที่แสดง



ระบบฐานข้อมูลหลักสูตรตามกรอบคุณวุฒิแห่งชาติ

ผู้ใช้งาน: user01 (ผู้ใช้หน่วยงาน) | ตำแหน่ง: ราชบัณฑิต

จัดการหลักสูตร / หลักสูตรที่ลงทะเบียนแล้ว

หลักสูตรที่ลงทะเบียนแล้ว

ค้นหา:

ชื่อหลักสูตร: ค้นหา

สถานะ: หลักสูตรการศึกษา: ระดับกรอบคุณวุฒิแห่งชาติ:

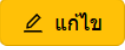
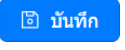
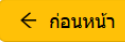
รหัสประจำตัว	เลขที่คำขอ	วันที่อนุมัติ	ชื่อหลักสูตร/ประเภทวิชา/สาขาวิชา/สาขางาน	หลักสูตรการศึกษา	ระดับกรอบคุณวุฒิ	จัดการ	ใบรับรอง
18 ส.ค. 2567	11	23 ส.ค. 2567	หลักสูตรการประกอบอาชีพในอนาคต / สังคม / สังคมศาสตร์ / สังคม	ปริญญาตรี/โท.บ.	1	<input type="button" value="แก้ไข"/>	<input type="button" value="ลบ"/>
18 ส.ค. 2567	13	21 ส.ค. 2567	การออกกำลังกายพื้นฐาน / - / - / -	หลักสูตรศึกษาระดับมัธยมศึกษาตอนต้น	1	<input type="button" value="แก้ไข"/>	<input type="button" value="ลบ"/>
18 ส.ค. 2567	15	19 ส.ค. 2567	ทักษะบริการ ทางกรมปศุสัตว์พื้นฐาน / - / - / -	หลักสูตรศึกษาระดับมัธยมศึกษาตอนต้น	1	<input type="button" value="แก้ไข"/>	<input type="button" value="ลบ"/>
16 ส.ค. 2567	4	17 ส.ค. 2567	การประเมินความเสี่ยงและการเกษตร / การเกษตร / เทคโนโลยีการเกษตร / เครื่องมือทางการเกษตร	หลักสูตรศึกษาระดับมัธยมศึกษาตอนต้น	1	<input type="button" value="แก้ไข"/>	<input type="button" value="ลบ"/>

ข้อมูล 4 รายการ < 1 >

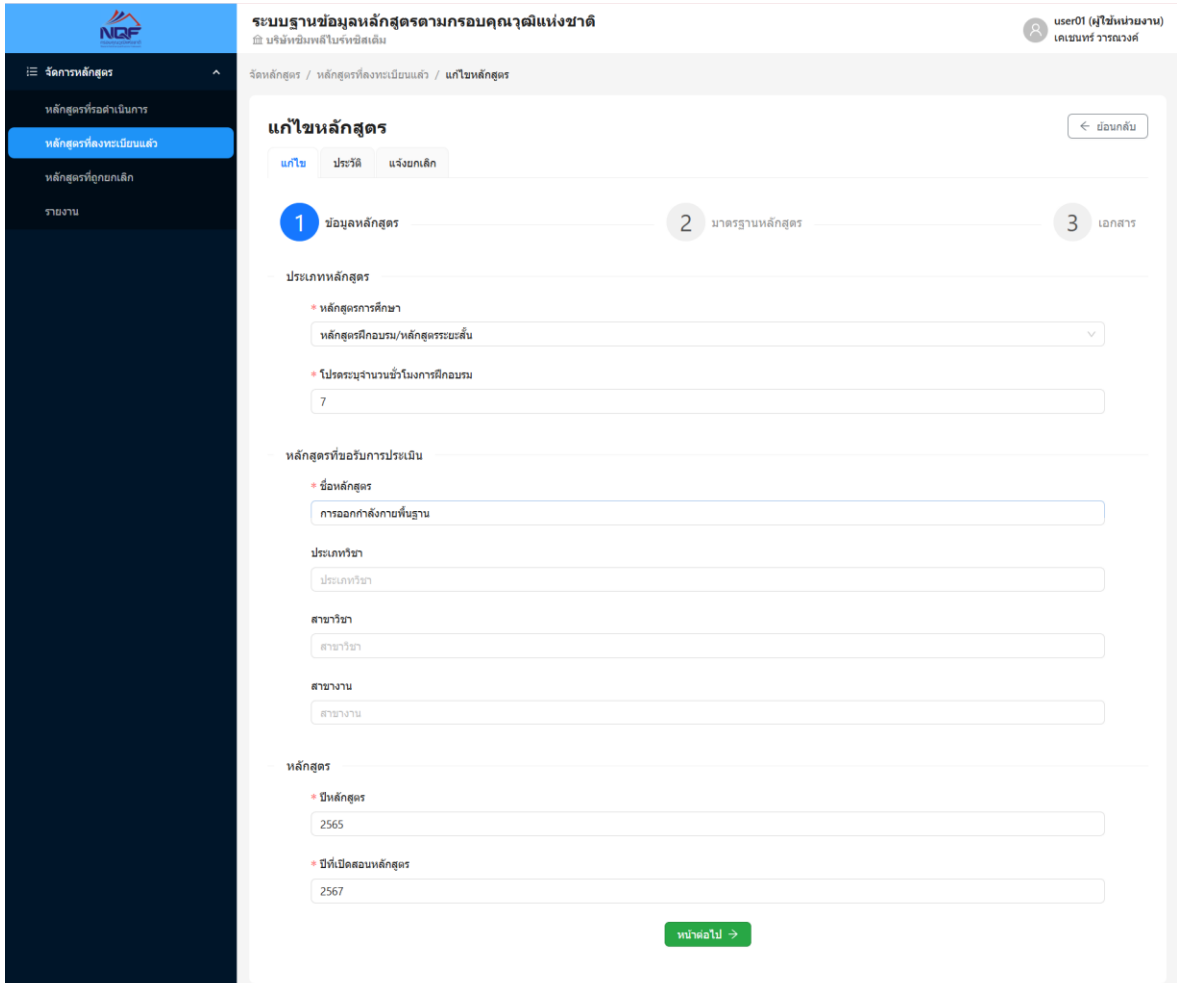
© สงวนลิขสิทธิ์ พ.ศ. 2567 | สำนักงานและสถาบันการศึกษาระดับชาติ

รูปที่ 27 แสดงหน้าจอเมนูหลักสูตรที่ลงทะเบียนแล้ว

2.1.2.1. การแก้ไขเอกสาร มีขั้นตอนดังนี้

1. คลิกปุ่ม 
2. ระบบจะแสดงหน้าแก้ไขหลักสูตรขึ้นมา
3. กรอกข้อมูล และอัปเดตเอกสาร โดยเฉพาะฟิลด์ หรือเอกสารที่ระบบบังคับกรอก ด้วยเครื่องหมายดอกจันสีแดง (*) ให้ครบถ้วน ทั้ง 3 ขั้นตอน
4. คลิกปุ่ม 
5. เมื่อต้องการกลับไปยังขั้นตอนก่อนหน้า คลิกปุ่ม 


● ขั้นตอนที่ 1 ข้อมูลหลักสูตร



ระบบฐานข้อมูลหลักสูตรตามกรอบคุณวุฒิแห่งชาติ

วิทยาลัยเทคนิคปทุมธานี

จัดการหลักสูตร / หลักสูตรที่ลงทะเบียนแล้ว / แก้ไขหลักสูตร

แก้ไขหลักสูตร 

แก้ไข ประวัติ แจ้งยกเลิก

1 ข้อมูลหลักสูตร 2 มาตรฐานหลักสูตร 3 เอกสาร

ประเภทหลักสูตร

* หลักสูตรการศึกษา

หลักสูตรปริญญาตรี/หลักสูตรระยะสั้น

* วัตถุประสงค์จำนวนชั่วโมงการศึกษา

7

หลักสูตรที่ขอรับการประเมิน

* ชื่อหลักสูตร

การออกกำลังกายพื้นฐาน

ประเภทวิชา

ประเภทวิชา

สาขาวิชา

สาขาวิชา

สาขางาน

สาขางาน


หลักสูตร

* ปีหลักสูตร

2565

* ปีที่เปิดสอนหลักสูตร

2567



© สงวนลิขสิทธิ์ พ.ศ. 2567 | สำนักงานเลขาธิการสภาการศึกษา



ขั้นตอนที่ 2 มาตรฐานหลักสูตร

ระบบฐานข้อมูลหลักสูตรตามกรอบคุณวุฒิแห่งชาติ user01 (ผู้ใช้หน่วยงาน)
๒๒ บริษัท อิมพีเรียล ไลน์ เซอร์วิส จำกัด เคเชนทร์ วารธวงศ์

จัดการหลักสูตร / หลักสูตรที่ลงทะเบียนแล้ว / แก้ไขหลักสูตร

แก้ไขหลักสูตร

ย้อนกลับ

✓ ข้อมูลหลักสูตร 2 มาตรฐานหลักสูตร 3 เอกสาร

สอดคล้องกับกรอบคุณวุฒิแห่งชาติ

ระดับ: 1

การสอดคล้องของหลักสูตร

- มาตรฐานอาชีพของสถาบันคุณวุฒิวิชาชีพ (องค์การมหาชน)

สาขาอาชีพ: สาขาวิชาชีพการค้า สาขา: สาขาการให้บริการทางด้านการศึกษา

อาชีพ: อาชีพนักวิทยาศาสตร์การศึกษาระดับกลาง ระดับ: 1

+ เพิ่มมาตรฐาน

สาขาอาชีพ: สาขาวิชาชีพการค้า สาขา: สาขามวยไทย

อาชีพ: อาชีพผู้ชกมวยไทย ระดับ: 1

+ เพิ่มมาตรฐาน

- มาตรฐานฝีมือแรงงานแห่งชาติ (มรช.) ของกรมพัฒนาฝีมือแรงงาน + เพิ่มมาตรฐาน
- มาตรฐานอาชีพอื่นๆ + เพิ่มมาตรฐาน

จำนวนสถานศึกษา/สถานที่ฝึกอบรม ที่เปิดสอน

+

< ก่อนหน้า หน้าต่อไป >

© สงวนลิขสิทธิ์ พ.ศ. 2567 | สำนักงานเลขาธิการสภาการศึกษา

ขั้นตอนที่ 3 เอกสาร

รูปที่ 28 แสดงหน้าจอการแก้ไขหลักสูตร

6. คลิกแถบ “ประวัติ” หากต้องการตรวจสอบประวัติหลักสูตร
7. ระบบจะแสดงรายละเอียดประวัติหลักสูตรขึ้นมา

ระบบฐานข้อมูลหลักสูตรตามกรอบคุณวุฒิแห่งชาติ
บริษัท อิมพลี บิโรจิสติกส์

จัดการหลักสูตร / หลักสูตรที่ลงทะเบียนแล้ว / แก้ไขหลักสูตร

แก้ไข ประวัติ แจ้งยกเลิก

ประวัติหลักสูตร

วันที่	ผู้กระทำ	ตำแหน่ง	รายละเอียด	สถานะ
21 ธ.ค. 2567	John Doe	เจ้าหน้าที่ตรวจสอบ		ผ่านการรับรอง
18 ธ.ค. 2567	Yotsarun Jitjaroonphan	ผู้ช่วยหน่วยงาน		แจ้งลงทะเบียน

ข้อมูล 2 รายการ < 1 >

© สงวนลิขสิทธิ์ พ.ศ. 2567 | สำนักงานคณะกรรมการการศึกษา

รูปที่ 29 แสดงหน้าจอประวัติหลักสูตร

8. หากต้องการแจ้งยกเลิกหลักสูตร คลิกแถบ “แจ้งยกเลิก”
9. ระบบจะแสดงข้อมูลหลักสูตรขึ้นมา
10. อัปโหลดเอกสารที่เกี่ยวข้องเพื่อแจ้งยกเลิก จากนั้นคลิกปุ่ม **แจ้งยกเลิก**
11. ระบบจะแสดง Pop up ยืนยันการแจ้งยกเลิกหลักสูตรขึ้นมา คลิกปุ่ม **ตกลง**
12. เมื่อต้องการยกเลิกการแจ้งยกเลิกหลักสูตร ให้คลิกปุ่ม **ยกเลิก**
13. เมื่อต้องการย้อนกลับไปยังหน้าหลักสูตรที่ลงทะเบียนแล้ว คลิกปุ่ม **ย้อนกลับ**

ระบบฐานข้อมูลหลักสูตรตามกรอบคุณวุฒิแห่งชาติ
บริษัท อิมพลี บิโรจิสติกส์

จัดการหลักสูตร / หลักสูตรที่ลงทะเบียนแล้ว / แก้ไขหลักสูตร

แก้ไข ประวัติ แจ้งยกเลิก

ประวัติหลักสูตร

วันที่	ผู้กระทำ	ตำแหน่ง	รายละเอียด	สถานะ
21 ธ.ค. 2567	John Doe	เจ้าหน้าที่ตรวจสอบ		ผ่านการรับรอง
18 ธ.ค. 2567	Yotsarun Jitjaroonphan	ผู้ช่วยหน่วยงาน		แจ้งลงทะเบียน

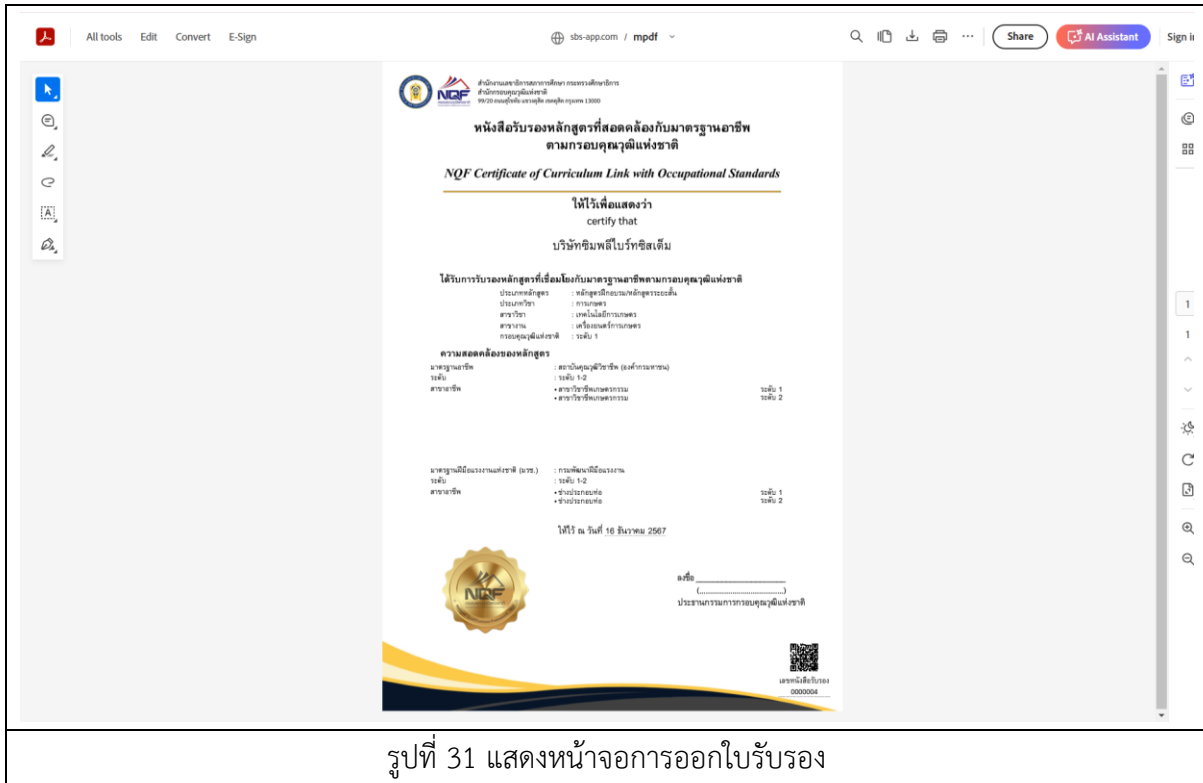
ข้อมูล 2 รายการ < 1 >

© สงวนลิขสิทธิ์ พ.ศ. 2567 | สำนักงานคณะกรรมการการศึกษา

รูปที่ 30 แสดงหน้าจอประวัติหลักสูตร

2.1.2.2. การออกใบรับรอง มีขั้นตอนดังนี้

1. คลิกปุ่ม 
2. ระบบจะแสดงรายละเอียดใบรับรองขึ้นมา



รูปที่ 31 แสดงหน้าจอการออกใบรับรอง

2.1.3.หลักสูตรที่ถูกยกเลิก

ผู้ใช้หน่วยงานภายนอกสามารถตรวจสอบหลักสูตรที่ถูกยกเลิกได้ โดยมีขั้นตอนดังนี้

1. คลิกเมนู “จัดการหลักสูตร”
2. เลือกเมนูย่อย “หลักสูตรที่ถูกยกเลิก”
3. ระบบจะแสดงหน้ารายการหลักสูตรที่ถูกยกเลิกขึ้นมา
4. กรอกคำที่เกี่ยวข้องกับหลักสูตรที่ต้องการค้นหาลงในช่อง “ค้นหา” และสามารถเลือกประเภทการค้นหาได้ ดังนี้
 - การค้นหาจาก ชื่อหลักสูตร
 - การค้นหาจาก ประเภทวิชา
 - การค้นหาจาก สาขาวิชา
 - การค้นหาจาก สาขางาน
 - การค้นหาจาก หลักสูตรการศึกษา
 - การค้นหาจาก ระดับการอบคณวุฒิแห่งชาติ
5. คลิกปุ่ม ค้นหา ระบบจะแสดงหลักสูตรที่ตรงกับคำค้นหา
6. เมื่อต้องการล้างค่าการค้นหาให้คลิกปุ่ม ล้างค่า เพื่อล้างผลลัพธ์การค้นหาทั้งหมดที่แสดง

วันที่มีผล	เลขที่แถว	วันที่อนุมัติ	ชื่อหลักสูตร/ประเภทวิชา/สาขางาน/สาขางาน	หลักสูตรการศึกษา	จำนวน	จัดการ	ใบรับรอง
14 ต.ค. 2567	1	14 ต.ค. 2567	ระบบจัดการฐานข้อมูล / คอมพิวเตอร์ / คอมพิวเตอร์ธุรกิจ / บริหารธุรกิจ	อนุปริญญา/ปวส.	3		
14 ต.ค. 2567	2	14 ต.ค. 2567	revolve / - / - / -	หลักสูตรฝึกอบรม / หลักสูตรระยะสั้น	1		
16 ต.ค. 2567	5	16 ต.ค. 2567	การทดสอบร่างกาย / สุขศึกษา / สุขศึกษา / สุขศึกษา	มัธยมศึกษาตอนปลาย	1		
17 ต.ค. 2567	6	17 ต.ค. 2567	ภาษาพม่า / ภาษาพม่า / ภาษาพม่า / ภาษาพม่า	ปริญญาเอก	1		
17 ต.ค. 2567	7	17 ต.ค. 2567	การศึกษาระดับมัธยมศึกษา / วิทยาศาสตร์ / วิทยาศาสตร์ / ภาษาพม่า / ภาษาพม่า	หลักสูตรฝึกอบรม / หลักสูตรระยะสั้น	1		
17 ต.ค. 2567	9	17 ต.ค. 2567	หลักสูตรการประเมินผล / สังคม / สังคม / สังคม	ปริญญาโท/ปวส.บ.	1		
18 ต.ค. 2567	10	18 ต.ค. 2567	หลักสูตรการอบรมวิชาชีพ / วิชาชีพ / สังคมศาสตร์ / สังคม	หลักสูตรฝึกอบรม / หลักสูตรระยะสั้น	2		
23 ต.ค. 2567	23	23 ต.ค. 2567	หลักสูตรการทดสอบระบบ (ฉบับดี) / วิชาชีพ / สังคมศาสตร์ / สังคม	อนุปริญญา/ปวส.	1		

© สงวนลิขสิทธิ์ พ.ศ. 2567 | สำนักงานเลขาธิการสภาการศึกษา

รูปที่ 32 แสดงหน้าจอการออกใบรับรอง

2.1.3.1. การจัดการหลักสูตรที่ถูกยกเลิก มีขั้นตอนดังนี้




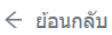
1. คลิกปุ่ม **รายละเอียด**
2. ระบบจะแสดงหน้ารายละเอียดขึ้นมา

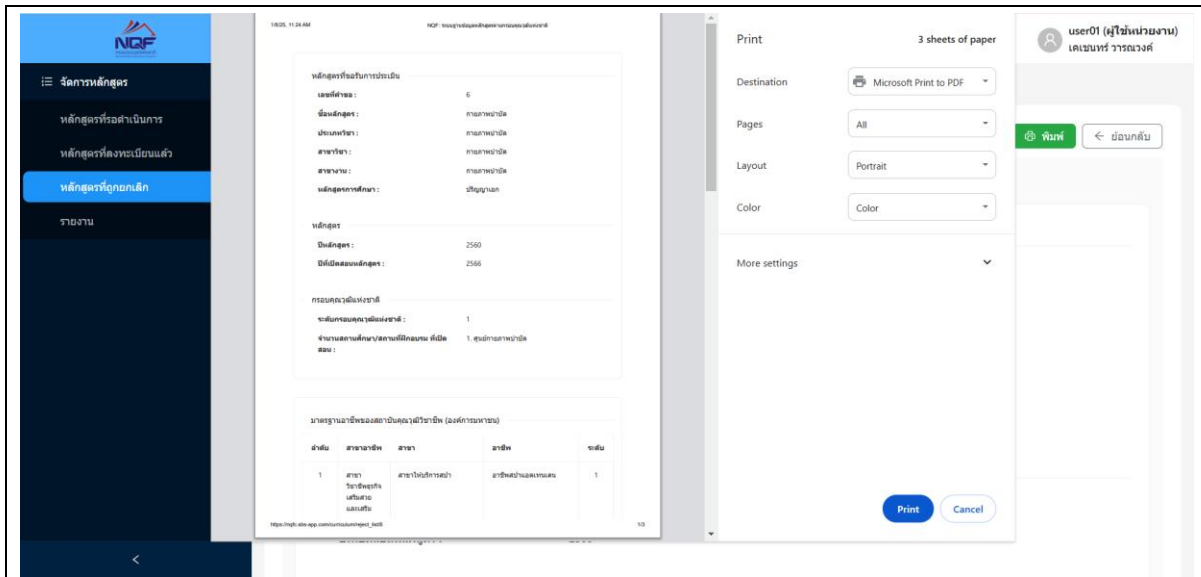
The screenshot displays the 'รายละเอียด' (Details) page for a discontinued course in the NCF system. The page is divided into several sections:

- ข้อมูลหลักสูตร (Course Information):** Displays details for 'หลักสูตรที่ขอรับการประเมิน' (Course for evaluation), including 'ชื่อหลักสูตร' (Course Name), 'ประเภทวิชา' (Subject), 'สาขาวิชา' (Major), 'สถานภาพ' (Status), and 'หลักสูตรการศึกษา' (Education Course).
- ข้อมูลมาตรฐานหลักสูตร (Course Standards):** Shows 'มาตรฐานอาชีพของสถาบันคุณวุฒิวิชาชีพ (องค์การมหาชน)' (Vocational Competency Standards) and 'มาตรฐานฝีมือแรงงานแห่งชาติ (กรมฯ) ของกรมพัฒนาฝีมือแรงงาน' (National Vocational Competency Standards). Both sections contain tables with columns for 'ลำดับ' (Serial), 'สาขาอาชีพ' (Vocational Field), 'สาขา' (Major), 'อาชีพ' (Occupation), and 'จำนวน' (Quantity).
- ข้อมูลเอกสาร (Documents):** A section for 'เอกสารอนุมัติหลักสูตร จากหน่วยงานหรือองค์กรที่รับผิดชอบ' (Course Approval Documents) with a search bar and a 'ดูเอกสาร' (View Documents) button.
- ข้อมูลหน่วยงาน (Agency Information):** Provides contact details for the 'วิทยาลัย' (College), including 'หน่วยงาน' (Agency), 'จังหวัด' (Province), 'อำเภอ' (District), 'ตำบล' (Sub-district), 'หมายเลขโทรศัพท์หน่วยงาน' (Agency Phone Number), 'อีเมลหน่วยงาน' (Agency Email), 'ผู้ติดต่อ' (Contact Person), and 'วันที่ยกเลิก' (Discontinuation Date).

At the bottom of the page, there is a copyright notice: '© สงวนลิขสิทธิ์ พ.ศ. 2567 | สถาบันงานและวิชาการศึกษาศึกษา'.


รูปที่ 33 แสดงหน้าจอรายละเอียด

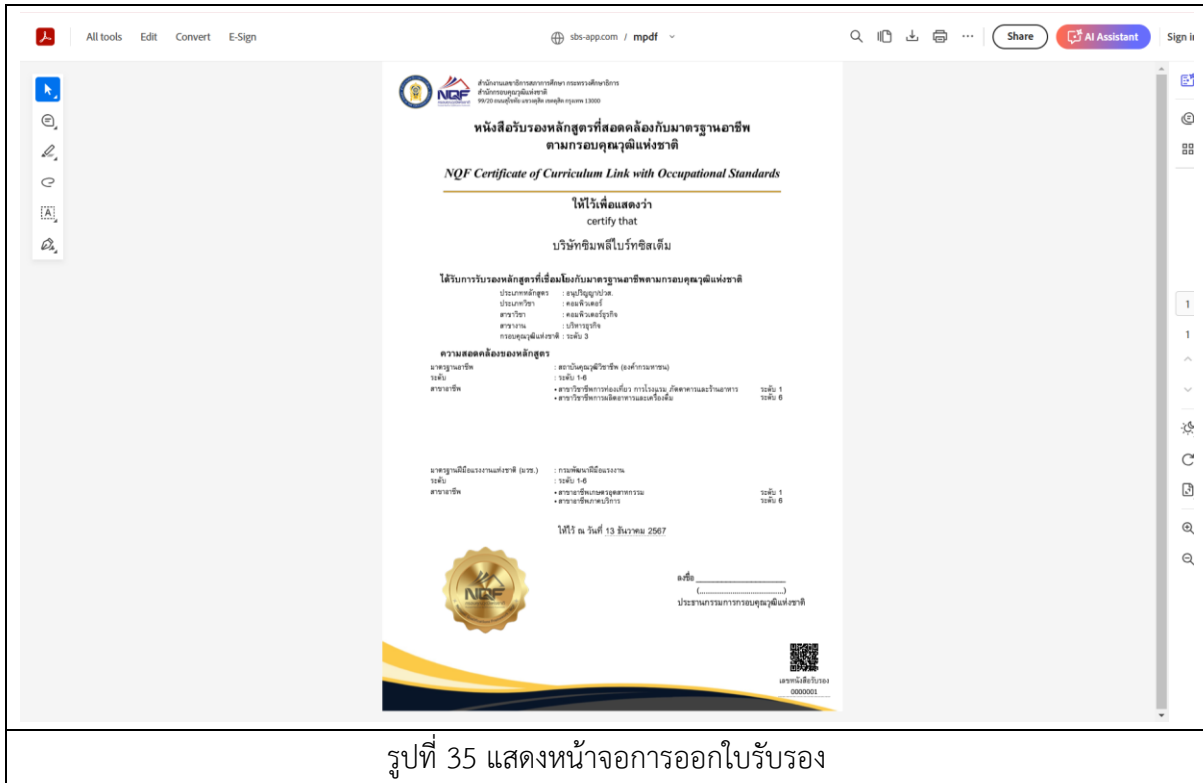
3. เมื่อต้องการพิมพ์รายละเอียดหลักสูตร คลิกปุ่ม  พิมพ์
4. ระบบจะแสดง Pop up การพิมพ์ขึ้นมา
5. คลิกปุ่ม  เพื่อทำการพิมพ์
6. เมื่อต้องการยกเลิกการพิมพ์ คลิกปุ่ม 
7. เมื่อต้องการย้อนกลับไปยังหน้ารายการหลักสูตรที่ถูกยกเลิก คลิกปุ่ม  ย้อนกลับ



รูปที่ 34 แสดงหน้าจอการพิมพ์รายละเอียดหลักสูตร

2.1.3.2. การออกใบรับรอง มีขั้นตอนดังนี้

1. คลิกปุ่ม 
2. ระบบจะแสดงรายละเอียดใบรับรองขึ้นมา



รูปที่ 35 แสดงหน้าจอการออกใบรับรอง

2.1.4. รายงาน

ผู้ใช้งานหน่วยงานภายนอกสามารถตรวจสอบรายงานที่เกี่ยวข้องได้ ซึ่งระบบได้รวบรวมรายงานทั้งหมดไว้ที่เมนูรายงาน ผู้ใช้งานหน่วยงานภายนอกสามารถดูรายละเอียดของรายงานได้ โดยมีขั้นตอนดังนี้

1. คลิกเมนู “จัดการหลักสูตร”
2. เลือกเมนูย่อย “รายงาน”
3. ระบบจะแสดงหน้ารายงานขึ้นมา

ระบบฐานข้อมูลหลักสูตรตามกรอบคุณวุฒิแห่งชาติ
มี บริษัทพิมพ์ดีในจังหวัดฉะเชิงเทรา

รายงาน

รายงานประวัติรายการข้อมูลหลักสูตรของแต่ละหน่วยงาน

รายงานแสดงจำนวนข้อมูลหลักสูตรที่ผ่านการขึ้นทะเบียนการรับรอง

รายงานแสดงจำนวนข้อมูลหลักสูตรที่ไม่ผ่านการขึ้นทะเบียนการรับรอง

© สงวนลิขสิทธิ์ พ.ศ. 2567 | สำนักงานเลขาธิการสภาการศึกษา

รูปที่ 36 แสดงหน้าจอเมนูรายงาน

- รายงานประวัติรายการข้อมูลหลักสูตรของแต่ละหน่วยงาน

รายงานประวัติรายการข้อมูลหลักสูตรของแต่ละหน่วยงาน จะเก็บรวบรวมข้อมูลประวัติรายการการกระทำของหลักสูตรต่างๆ ไว้ ซึ่งผู้ใช้หน่วยงานภายนอกมีสิทธิ์ตรวจสอบรายการได้ เช่น ผู้กระทำ สถานะ หรือวันที่ เป็นต้น

ระบบฐานข้อมูลหลักสูตรตามกรอบคุณวุฒิแห่งชาติ
๒๒ บริษัท อิมพีเรียล ไบโร ซิสเต็มส์

รายงาน / รายงานประวัติรายการข้อมูลหลักสูตรของแต่ละหน่วยงาน

รายงานประวัติรายการข้อมูลหลักสูตรของแต่ละหน่วยงาน

ลำดับ	เลขที่คำขอ	ชื่อหลักสูตร/ประเภทวิชา/สาขาวิชา/สาขางาน	ผู้กระทำ	หมายเหตุ	สถานะ	วันที่
1	22	หลักสูตรเพื่ออนุมัติ / วิชาชีพ / สังคมศาสตร์ / สังคม	John Doe	ข้อมูลไม่ครบถ้วน	ปฏิเสธ	07 ม.ค. 2568
2	11	หลักสูตรการประกอบอาชีพในอนาคต / สังคม / สังคมศาสตร์ / สังคม	เดชนทร์ วารณวงศ์		แจ้งยกเลิก	07 ม.ค. 2568
3	11	หลักสูตรการประกอบอาชีพในอนาคต / สังคม / สังคมศาสตร์ / สังคม	John Doe	ทดสอบปฏิเสธ	ผ่านการรับรอง	23 ธ.ค. 2567
4	23	หลักสูตรการทดสอบระบบ (อนุมัติ) / วิชาชีพ / สังคมศาสตร์ / สังคม	John Doe		ยกเลิกแล้ว	23 ธ.ค. 2567
5	23	หลักสูตรการทดสอบระบบ (อนุมัติ) / วิชาชีพ / สังคมศาสตร์ / สังคม	เดชนทร์ วารณวงศ์		แจ้งยกเลิก	23 ธ.ค. 2567
6	23	หลักสูตรการทดสอบระบบ (อนุมัติ) / วิชาชีพ / สังคมศาสตร์ / สังคม	John Doe		ผ่านการรับรอง	23 ธ.ค. 2567
7	23	หลักสูตรการทดสอบระบบ (อนุมัติ) / วิชาชีพ / สังคมศาสตร์ / สังคม	เดชนทร์ วารณวงศ์		แจ้งลงทะเบียน	23 ธ.ค. 2567
8	10	หลักสูตรการอบรมวิชาชีพ / วิชาชีพ / สังคมศาสตร์ / สังคม	John Doe		ยกเลิกแล้ว	21 ธ.ค. 2567
9	10	หลักสูตรการอบรมวิชาชีพ / วิชาชีพ / สังคมศาสตร์ / สังคม	เดชนทร์ วารณวงศ์		แจ้งยกเลิก	21 ธ.ค. 2567
10	22	หลักสูตรเพื่ออนุมัติ / วิชาชีพ / สังคมศาสตร์ / สังคม	เดชนทร์ วารณวงศ์		แจ้งลงทะเบียน	21 ธ.ค. 2567

© สงวนลิขสิทธิ์ พ.ศ. 2567 | สำนักงานเลขาธิการสภาการศึกษา

รูปที่ 37 แสดงหน้าจอรายงานประวัติรายการข้อมูลหลักสูตรของแต่ละหน่วยงาน

- รายงานแสดงจำนวนข้อมูลหลักสูตรที่ผ่านการขึ้นทะเบียนการรับรองฯ

รายงานจะแสดงรายละเอียดของหลักสูตรที่ผ่านการขึ้นทะเบียนการรับรองฯ ซึ่งผู้ใช้หน่วยงานภายนอกมีสิทธิ์ตรวจสอบรายงานได้ โดยสามารถค้นหาจาก ชื่อหลักสูตร, ประเภทวิชา, สาขาวิชา, สาขางาน, หน่วยงาน, หลักสูตรการศึกษา และระดับกรอบคุณวุฒิแห่งชาติได้

ระบบฐานข้อมูลหลักสูตรตามกรอบคุณวุฒิแห่งชาติ

รายงาน / รายงานแสดงจำนวนข้อมูลหลักสูตรที่ผ่านการขึ้นทะเบียนการรับรองฯ

รายงานแสดงจำนวนข้อมูลหลักสูตรที่ผ่านการขึ้นทะเบียนการรับรองฯ

ค้นหา

ชื่อหลักสูตร ค้นหา

หน่วยงาน หลักสูตรการศึกษา ระดับกรอบคุณวุฒิแห่งชาติ

ทั้งหมด ทั้งหมด ทั้งหมด

ค้นหา ค้นหา

วันที่ยื่นคำขอ	เลขที่คำขอ	วันที่อนุมัติ	ชื่อหลักสูตร/ประเภทวิชา/สาขาวิชา/สาขางาน	หลักสูตรการศึกษา	ระดับกรอบคุณวุฒิแห่งชาติ	สถานะ
16 ธ.ค. 2567	4	17 ธ.ค. 2567	การซ่อมเครื่องยนตร์การเกษตร / การเกษตร / เทคโนโลยีการเกษตร / เครื่องยนตร์การเกษตร	หลักสูตรปวช./หลักสูตรระยะสั้น	1	ผ่านการรับรอง
18 ธ.ค. 2567	13	21 ธ.ค. 2567	การออกกำลังกายพื้นฐาน / - / - / -	หลักสูตรปวช./หลักสูตรระยะสั้น	1	ผ่านการรับรอง
18 ธ.ค. 2567	15	19 ธ.ค. 2567	ทักษะบริการ ทางการบินพื้นฐาน / - / - / -	หลักสูตรปวช./หลักสูตรระยะสั้น	1	ผ่านการรับรอง

ข้อมูล 3 รายการ < 1 >

© สงวนลิขสิทธิ์ พ.ศ. 2567 | สำนักงานเลขาธิการสภาการศึกษา

รูปที่ 38 แสดงหน้าจอรายงานแสดงจำนวนข้อมูลหลักสูตรที่ผ่านการขึ้นทะเบียนการรับรองฯ

- รายงานแสดงจำนวนข้อมูลหลักสูตรที่ไม่ผ่านการขึ้นทะเบียนการรับรองฯ

รายงานจะแสดงรายละเอียดของหลักสูตรที่ไม่ผ่านการขึ้นทะเบียนการรับรองฯ ซึ่งผู้ใช้หน่วยงานภายนอกมีสิทธิ์ตรวจสอบรายงานได้ โดยสามารถค้นหาจาก ชื่อหลักสูตร, ประเภทวิชา, สาขาวิชา, สาขางาน, หน่วยงาน, หลักสูตรการศึกษา และระดับกรอบคุณวุฒิแห่งชาติได้

ระบบฐานข้อมูลหลักสูตรตามกรอบคุณวุฒิแห่งชาติ

รายงาน / รายงานแสดงจำนวนข้อมูลหลักสูตรที่ไม่ผ่านการขึ้นทะเบียนการรับรองฯ

รายงานแสดงจำนวนข้อมูลหลักสูตรที่ไม่ผ่านการขึ้นทะเบียนการรับรองฯ

วันที่ยื่นคำขอ	เลขที่คำขอ	วันที่อนุมัติ	ชื่อหลักสูตร/ประเภทวิชา/สาขาวิชา/สาขางาน	หลักสูตรการศึกษา	ระดับกรอบคุณวุฒิแห่งชาติ	สถานะ
17 ต.ค. 2567	8	-	พื้นฐานอุตสาหกรรม / - / - / -	หลักสูตรฝึกอบรม/ หลักสูตรระยะสั้น	1	ปฏิเสธ
21 ต.ค. 2567	20	-	ภาษาต่างประเทศ / ภาษาต่างประเทศ / ภาษา ฝรั่งเศส / ภาษาฝรั่งเศส	มัธยมศึกษาตอน ปลาย	1	ปฏิเสธ
21 ต.ค. 2567	22	-	หลักสูตรเพื่ออนุมัติ / วิชาชีพ / สังคมศาสตร์ / สังคม	ปวช.	1	ปฏิเสธ

ข้อมูล 3 รายการ < 1 >

© สงวนลิขสิทธิ์ พ.ศ. 2567 | สำนักงานเลขาธิการสภาการศึกษา

รูปที่ 39 แสดงหน้าจอรายงานแสดงจำนวนข้อมูลหลักสูตรที่ไม่ผ่านการขึ้นทะเบียนการรับรองฯ